


UCHWAŁA NR XXIX/194/2020
RADY GMINY W MIRCUCU
z dnia 25 września 2020 r.

w sprawie: zmiany uchwały w sprawie Wieloletniej Prognozy Finansowej Gminy Mirzec na lata 2020-2027

Na podstawie art. 18 ust. 2 pkt 15 ustawy z dnia 8 marca 1990 r. o samorządzie gminnym (Dz. U. z 2020 r. poz. 713) oraz art. 228 i art. 230 ust. 6 ustawy z dnia 27 sierpnia 2009 r. o finansach publicznych (Dz. U. z 2019 r. poz. 869, z późn.zm.)

Rada Gminy w Mircu uchwala, co następuje:

- § 1. Załącznik Nr 1 do Uchwały Nr XVIII/125/2019 z dnia 30 grudnia 2019 r. Rady Gminy w Mircu w sprawie "Wieloletniej Prognozy Finansowej Gminy na lata 2020-2027" - otrzymuje brzmienie zgodnie z załącznikiem nr 1 do niniejszej uchwały.
- § 2. Załącznik Nr 2 do Uchwały Nr XVIII/125/2019 z dnia 30 grudnia 2019 r. Rady Gminy w Mircu w sprawie "Wieloletniej Prognozy Finansowej Gminy na lata 2020-2027" - "Wykaz przedsięwzięć do WPF" - otrzymuje brzmienie zgodnie z załącznikiem nr 2 do niniejszej uchwały.
- § 3. Objasnienia dokonanych zmian zawiera załącznik Nr 3 do niniejszej uchwały.
- § 4. Upoważnia się Wójta Gminy Mirzec do:
- 1) zaciągania zobowiązań na wieloletnie przedsięwzięcia w granicach kwot określonych w załączniku Nr 2;
 - 2) zaciągania zobowiązań z tytułu umów, których realizacja w roku budżetowym i latach następnych jest niezbędna do zapewnienia ciągłości działania Gminy Mirzec i z których wynikające płatności wykraczają poza rok budżetowy;
 - 3) przekazania uprawnień kierownikom jednostek budżetowych do zaciągania zobowiązań, o których mowa w pkt 1 i 2;
 - 4) dokonania zmian limitów zobowiązań i kwot wydatków na realizację przedsięwzięcia finansowego z udziałem środków europejskich albo środków, o których mowa w art. 5 ust. 1 pkt 3 ustawy o finansach publicznych, w związku ze zmianami w realizacji tego przedsięwzięcia, nie powodujących zmian wyniku budżetu dla każdego roku objętego wieloletnią prognozą finansową. Upoważnienie to obejmuje także upoważnienie do dokonania zmian środków przeznaczonych na współfinansowanie realizacji przedsięwzięć, o których mowa w zdaniu pierwszym, w tym wkładu własnego beneficjenta, oraz wynikających z rozstrzygniętych konkursów, o których mowa w art. 38 ust.1 pkt 1 ustawy o zasadach realizacji programów.
- § 5. Wykonanie uchwały powierza się Wójtowi Gminy Mirzec.
- § 6. Uchwała wchodzi w życie z dniem podjęcia.

Przewodniczący
Rady Gminy w Mircu

Jan Zawisza

O B J A Ś N I E N I A
PRZYJĘTYCH WARTOŚCI W WIELOLETNIEJ PROGNOZIE FINANSOWEJ
NA LATA 2020 - 2027

I. WIELOLETNIA PROGNOZA FINANSOWA (załącznik nr 1 do uchwały)

1. Dochody budżetowe 2020 rok.

Zwiększa się planowane dochody budżetowe ogółem o **kwotę 199 173,94 zł.**

1.1. Dochody bieżące (rubr. 1.1) zwiększa się o **kwotę 25 606,06 zł.**

- dożywianie dzieci w Klubie Dziecięcym Bączek w Tychowie Starym kwota 14 400 zł.
- środki na realizację projektu pn. „Usługi społeczne dla rodziny” kwota 1 326 zł.
- dotacja na pomoc materialną dla uczniów kwota 10 000 zł

zmniejsza się

- zwrot części wydatków bieżących wykonanych w ramach funduszu sołectkiego w 2019 roku kwota 119,94 zł

1.2. Dochody majątkowe (rubr. 1.2.) zwiększa się o **kwotę 173 567,88 zł.**

- środki z rozliczenia końcowego po realizacji projektu pn. Rozwój e-usług w Gminach Mirzec i Wąchock o kwotę 135 967,28 zł.
- zwrot części wydatków majątkowych wykonanych w ramach funduszu sołectkiego w 2019 roku kwota 2 179,99 zł
- środki otrzymane z Powiatu Starachowickiego na realizację inwestycji pn. Budowa rowu melioracyjnego w sołectwie Tychów Nowy kwota 15 420,61 zł
- dofinansowanie do zakupu samochodu ratowniczo-gaśniczego dla Ochotniczej Straży Pożarnej w Tychowie Starym kwota 20 000 zł.

3. Wydatki budżetowe 2020 rok.

Zwiększa się planowane wydatki ogółem o **kwotę 199 173,94 zł.** (rubr. 2)

Wydatki bieżące (rubr. 2.1) zmniejsza się o **kwotę 90 121 zł.** w tym:

- przekazanie środków finansowych w formie dotacji na remont pomieszczeń garażowych w budynku Ochotniczej Straży Pożarnej w Jagodnem kwota 13 000 zł.

- zimowe utrzymanie dróg kwota 46 395 zł
- dożywianie dzieci w Klubie Dziecięcym Bączek w Tychowie Starym kwota 14 400 zł.
- dofinansowanie do działalności warsztatu terapii zajęciowej w Kalkowie – Godowie kwota 5 000 zł.
- środki na realizację projektu pn. „Usługi społeczne dla rodziny” kwota 1 326 zł.
- pomoc materialna dla uczniów kwota 10 000 zł.

Wydatki majątkowe (rubr.2.2.) zwiększa się o **kwotę 109 052,94 zł**, zwiększenia dotyczą:

- dopłata pieniężną do wniesienia udziałów do spółki PWiK St-ce kwota 22,94 zł
- Budowa rowu melioracyjnego w sołectwie Tychów Nowy kwota 22 800 zł.
- Przebudowa drogi wewnętrznej odchodzącej od drogi wojewódzkiej 744 w kierunku wsi Trębowiec Krupów kwota 71 230 zł.
- Modernizacja placów zabaw przy szkołach podstawowych na terenie Gminy Mirzec kwota 160 000 zł

oraz zmniejszenie Budowa parkingu przy drodze wewnętrznej w okolicach cmentarza parafialnego w Osinach kwota 145 000 zł

3.Dochody budżetowe 2021 rok.

Zwiększa się planowane dochody budżetowe ogółem o **kwotę 160 000 zł**.

1.1.Dochody bieżące (rubr.1.1) zwiększa się o **kwotę 160 000 zł**.

- pozostałe dochody własne gminy

3.Wydatki budżetowe 2021 rok.

Zwiększa się planowane wydatki ogółem o **kwotę 160 000 zł**. (rubr.2)


Wydatki majątkowe zwiększa się o **kwotę 160 000 zł**, zwiększenie dotyczy

- Budowa parkingu przy drodze wewnętrznej w okolicach cmentarza parafialnego w Osinach

II. WYKAZ PRZEDSIĘWZIĘĆ

W powyższym załączniku wprowadza się następujące zmiany:

1. W przedsięwzięciu „Usługi społeczne dla rodziny” , zwiększa się łączne nakłady finansowe i planowane wydatki na 2020 o kwotę 1 326 zł., po wprowadzonej zmianie łączne nakłady finansowe stanowią kwotę 85 076 zł., natomiast plan na 2020 rok to kwota 45 433,60 zł. z tego udział krajowy to kwota 3 642,81 zł, środki unijne to kwota 37 290,79 zł , środki własne 4 500 zł.
2. W przedsięwzięciu „Przebudowa drogi wewnętrznej odchodzącej od drogi wojewódzkiej 744 w kierunku wsi Trębowiec Krupów - Etap II” zwiększa się łączne nakłady finansowe i plan na 2020 rok o kwotę 71 230 zł., po wprowadzonej zmianie łączne nakłady finansowe to kwota 631 613 zł. z tego plan na 2020 rok to kwota 606 890 zł , w tym środki z funduszu dróg samorządowych kwota 314 006 zł., kredyt 160 000 zł, dochody własne 132 884 zł.
3. Wprowadza się nowe przedsięwzięcie pn. „ Budowa parkingu przy drodze wewnętrznej w okolicach cmentarza parafialnego w Osinach” realizowane w latach 2020-2021 o łącznych nakładach finansowych w kwocie 170 000 zł, w tym plan w 2020 roku wynosi 10 000 zł, a w 2021 rok plan to kwota 160 000 zł.

Przewodniczący
Rady Gminy w Mircu

Jan Zawisza

Wieloletnia prognoza finansowa jednostki samorządu terytorialnego 1)

Wyszczególnienie	Dochody ogółem ^x	Dochody bieżące ^x	z tego:									
			z tego:						w tym:	Dochody majątkowe ^x	w tym:	
			dochody z tytułu udziału we wpływach z podatku dochodowego od osób fizycznych	dochody z tytułu udziału we wpływach z podatku dochodowego od osób prawnych	z subwencji ogólnej	z tytułu dotacji i środków przeznaczonych na cele bieżące ^{x 3)}	pozostałe dochody bieżące ⁴⁾	z podatku od nieruchomości			ze sprzedaży majątku ^x	z tytułu dotacji oraz środków przeznaczonych na inwestycje
1	11	111	112	113	114	115	1151	12	121	122		
Wykonanie 2017	34 096 138,08	32 653 877,66	4 114 262,00	37 485,99	13 436 535,00	11 466 131,11	1 723 309,79	1 723 309,79	1 442 260,42	414,80	1 441 845,62	
Wykonanie 2018	40 719 083,63	35 155 158,31	4 749 658,00	23 023,28	13 926 431,00	12 191 336,78	1 751 815,16	1 751 815,16	5 563 925,32	32 825,48	5 531 099,84	
Plan 3 kw. 2019	43 657 782,43	37 703 503,46	5 250 084,00	30 000,00	15 234 275,00	13 231 596,39	3 456 038,00	1 808 090,00	5 954 278,97	43 697,00	5 910 581,97	
Wykonanie 2019	43 653 824,36	38 750 661,10	5 299 724,00	21 034,00	15 390 865,00	14 168 955,46	3 870 082,64	1 812 508,40	4 903 163,26	34 005,85	4 869 157,41	
2020	44 820 430,49	41 121 939,80	5 333 028,00	26 000,00	15 543 131,00	15 378 695,80	4 841 085,00	1 857 000,00	3 698 490,69	2 519,00	3 695 971,69	
2021	47 566 254,00	40 855 037,00	5 700 000,00	30 000,00	15 900 000,00	14 930 637,00	4 294 400,00	1 880 000,00	6 711 217,00	0,00	6 711 217,00	
2022	44 555 540,00	41 453 860,00	6 000 000,00	33 000,00	16 400 000,00	14 720 860,00	4 300 000,00	1 910 000,00	3 101 680,00	0,00	3 101 680,00	
2023	42 409 164,00	41 935 000,00	6 300 000,00	35 000,00	16 500 000,00	14 700 000,00	4 400 000,00	1 950 000,00	474 164,00	0,00	474 164,00	
2024	42 687 000,00	42 687 000,00	6 500 000,00	37 000,00	16 800 000,00	14 850 000,00	4 500 000,00	1 980 000,00	0,00	0,00	0,00	
2025	43 439 000,00	43 439 000,00	6 700 000,00	39 000,00	17 100 000,00	15 000 000,00	4 600 000,00	2 020 000,00	0,00	0,00	0,00	
2026	44 242 000,00	44 242 000,00	6 900 000,00	42 000,00	17 400 000,00	15 200 000,00	4 700 000,00	2 060 000,00	0,00	0,00	0,00	
2027	45 044 000,00	45 044 000,00	7 200 000,00	44 000,00	17 700 000,00	15 300 000,00	4 800 000,00	2 100 000,00	0,00	0,00	0,00	

¹⁾ Wzór może być stosowany także w układzie pionowym, w którym poszczególne pozycje są przedstawione w kolumnach, a lata w wierszach.

²⁾ Zgodnie z art. 227 ustawy z dnia 27 sierpnia 2009 r. o finansach publicznych (Dz. U. z 2019 r. poz. 869, z późn. zm.), zwanej dalej „ustawą”, wieloletnia prognoza finansowa obejmuje okres roku budżetowego oraz co najmniej trzech kolejnych lat. W sytuacji dłuższego okresu prognozowania finansowego wzór stosuje się dla lat wykraczających poza minimalny (4-letni) okres prognozy, wynikający z art. 227 ustawy.

³⁾ W pozycji wykazuje się dochody o charakterze celowym, które jednostka otrzymuje od podmiotów zewnętrznych. W szczególności pozycja obejmuje dotacje celowe z budżetu państwa na zadania bieżące oraz dotacje i środki na finansowanie wydatków bieżących na realizację zadań finansowanych z udziałem środków, o których mowa w art. 5 ust. 1 pkt 2 i 3 ustawy. W pozycji nie wykazuje się natomiast dochodów związanych ze szczególnymi zasadami wykonywania budżetu jednostki wynikającymi z odrębnych ustaw, o których mowa w art. 237 ust. 1 ustawy.

⁴⁾ W pozycji wykazuje się pozostałe dochody bieżące w szczególności kwoty podatków i opłat lokalnych.

Wyszczególnienie	Wydanki ogółem ^X	z tego:											
		Wydanki bieżące ^X	w tym:							Wydanki majątkowe ^X	w tym:		
			na wynagrodzenia i składki od nich naliczane	z tytułu poręczeń i gwarancji ^X	w tym:		wydatki na obsługę długu ^X	w tym:			Inwestycje i zakupy inwestycyjne, o których mowa w art. 236 ust. 4 pkt 1 ustawy	wydatki o charakterze dotacyjnym na inwestycje i zakupy inwestycyjne	
					gwarancje i poręczenia podlegające wyłączeniu z limitu spłaty zobowiązań, o którym mowa w art. 243 ustawy ^X	odsetki i dyskonto podlegające wyłączeniu z limitu spłaty zobowiązań, o którym mowa w art. 243 ustawy, w terminie nie dłuższym niż 90 dni po zakończeniu programu, projektu lub zadania i otrzymaniu refundacji z tych środków (bez odsetek i dyskonta od zobowiązań na wkład krajowy) ^X		odsetki i dyskonto podlegające wyłączeniu z limitu spłaty zobowiązań, o którym mowa w art. 243 ustawy, z tytułu zobowiązań zaciągniętych na wkład krajowy ^X	pozostałe odsetki i dyskonto podlegające wyłączeniu z limitu spłaty zobowiązań, o którym mowa w art. 243 ustawy ^X				
21	211	212	2121	213	2131	2132	2133	22	221	2211			
Wykonanie 2017	33 414 131,31	29 091 596,88	12 981 383,84	0,00	0,00	133 871,70	0,00	0,00	0,00	4 322 534,43	0,00	0,00	
Wykonanie 2018	46 602 142,13	31 463 099,45	0,00	0,00	0,00	156 534,31	0,00	0,00	0,00	15 139 042,68	0,00	0,00	
Plan 3 kw 2019	47 193 128,43	35 534 842,27	14 932 507,00	0,00	0,00	279 700,00	0,00	0,00	0,00	11 658 286,16	0,00	0,00	
Wykonanie 2019	45 387 588,26	35 051 173,38	15 254 424,06	0,00	0,00	247 620,77	0,00	0,00	0,00	10 336 414,88	0,00	0,00	
2020	47 009 879,06	40 488 035,31	1 606 020,00	0,00	0,00	192 915,00	0,00	0,00	0,00	6 521 843,75	6 521 843,75	278 745,00	
2021	47 734 254,00	35 861 336,00	16 000 000,00	0,00	0,00	288 520,00	0,00	0,00	0,00	11 872 918,00	11 872 918,00	0,00	
2022	42 553 540,00	36 741 440,00	16 480 000,00	0,00	0,00	245 852,00	0,00	0,00	0,00	5 812 100,00	0,00	0,00	
2023	40 107 164,00	37 107 164,00	16 980 000,00	0,00	0,00	201 407,00	0,00	0,00	0,00	3 000 000,00	0,00	0,00	
2024	40 464 000,00	37 264 000,00	17 480 000,00	0,00	0,00	158 427,00	0,00	0,00	0,00	3 200 000,00	0,00	0,00	
2025	40 716 000,00	37 616 000,00	18 000 000,00	0,00	0,00	116 485,00	0,00	0,00	0,00	3 100 000,00	0,00	0,00	
2026	41 519 000,00	37 919 000,00	18 650 000,00	0,00	0,00	67 363,00	0,00	0,00	0,00	3 600 000,00	0,00	0,00	
2027	43 136 000,00	38 336 000,00	19 000 000,00	0,00	0,00	25 650,00	0,00	0,00	0,00	4 800 000,00	0,00	0,00	

Wyszczególnienie	Wynik budżetu ^x	w tym:		z tego:						
		Kwota prognozowanej nadwyżki budżetu przeznaczana na spłatę kredytów, pożyczek i wykup papierów wartościowych ⁵⁾	Przychody budżetu ^x	Kredyty, pożyczki, emisja papierów wartościowych ^x	w tym:		Nadwyżka budżetowa z lat ubiegłych ^{x 6)}	w tym:		Wolne środki, o których mowa w art. 217 ust. 2 pkt 6 ustawy ^x
					na pokrycie deficytu budżetu ^x	na pokrycie deficytu budżetu ^x		na pokrycie deficytu budżetu ^x		
Lp	3	3.1	4	4.1	4.1.1	4.2	4.2.1	4.3	4.3.1	
Wykonanie 2017	682 006,77	0,00	3 519 315,09	2 466 671,00	980 000,00	0,00	0,00	1 052 644,09	1 027 644,09	
Wykonanie 2018	-5 883 058,50	0,00	8 281 321,25	5 730 000,00	3 875 000,00	0,00	0,00	2 551 321,25	2 551 321,25	
Plan 3 kw. 2019	-3 535 346,00	0,00	4 858 017,00	4 315 000,00	2 992 329,00	0,00	0,00	348 017,00	348 017,00	
Wykonanie 2019	-1 733 763,90	0,00	4 858 017,80	4 315 000,00	1 733 763,90	0,00	0,00	348 017,80	0,00	
2020	-2 189 448,57	0,00	3 915 448,57	2 330 000,00	604 000,00	685 874,57	685 874,57	899 574,00	899 574,00	
2021	-168 000,00	0,00	2 100 000,00	2 100 000,00	168 000,00	0,00	0,00	0,00	0,00	
2022	2 002 000,00	2 002 000,00	0,00	0,00	0,00	0,00	0,00	0,00	0,00	
2023	2 302 000,00	2 302 000,00	0,00	0,00	0,00	0,00	0,00	0,00	0,00	
2024	2 223 000,00	2 223 000,00	0,00	0,00	0,00	0,00	0,00	0,00	0,00	
2025	2 723 000,00	2 723 000,00	0,00	0,00	0,00	0,00	0,00	0,00	0,00	
2026	2 723 000,00	2 723 000,00	0,00	0,00	0,00	0,00	0,00	0,00	0,00	
2027	1 908 000,00	1 908 000,00	0,00	0,00	0,00	0,00	0,00	0,00	0,00	

⁵⁾ Inne przeznaczenie nadwyżki budżetowej wymaga określenia w objaśnieniach do wieloletniej prognozy finansowej

⁶⁾ W pozycji należy ująć środki pieniężne znajdujące się na rachunku budżetu pochodzące z nadwyżek poprzednich budżetów, łącznie z niewykorzystanymi środkami, o których mowa w art. 217 ust. 2 pkt 8 ustawy.

Wyszczególnienie	z tego:				Rozchody budżetu ^x	z tego:			
	Splaty udzielonych pożyczek w latach ubiegłych ^x	w tym:	Inne przychody niezwiązane z zaciągnięciem długu ^{x 7)}	w tym:		Splaty rat kapitałowych kredytów i pożyczek oraz wykup papierów wartościowych ^x	łączna kwota przypadających na dany rok kwot ustawowych wyłączeń z limitu splaty zobowiązań ^x	z tego:	
		na pokrycie deficytu budżetu ^x		na pokrycie deficytu budżetu ^x				w tym:	
								kwota przypadających na dany rok kwot wyłączeń określonych w art. 243 ust. 3 ustawy ^x	kwota przypadających na dany rok kwot wyłączeń określonych w art. 243 ust. 3a ustawy ^x
Lp	44	441	45	451	5	51	511	5111	5112
Wykonanie 2017	0,00	0,00	0,00	0,00	1 650 000,00	1 650 000,00	0,00	0,00	0,00
Wykonanie 2018	0,00	0,00	0,00	0,00	2 050 000,00	1 855 000,00	0,00	0,00	0,00
Plan 3 kw. 2019	195 000,00	195 000,00	0,00	0,00	1 322 671,00	1 322 671,00	0,00	0,00	0,00
Wykonanie 2019	195 000,00	0,00	0,00	0,00	1 332 671,00	1 332 671,00	0,00	0,00	0,00
2020	0,00	0,00	0,00	0,00	1 726 000,00	1 726 000,00	0,00	0,00	0,00
2021	0,00	0,00	0,00	0,00	1 932 000,00	1 932 000,00	0,00	0,00	0,00
2022	0,00	0,00	0,00	0,00	2 002 000,00	2 002 000,00	0,00	0,00	0,00
2023	0,00	0,00	0,00	0,00	2 302 000,00	2 302 000,00	0,00	0,00	0,00
2024	0,00	0,00	0,00	0,00	2 223 000,00	2 223 000,00	0,00	0,00	0,00
2025	0,00	0,00	0,00	0,00	2 723 000,00	2 723 000,00	0,00	0,00	0,00
2026	0,00	0,00	0,00	0,00	2 723 000,00	2 723 000,00	0,00	0,00	0,00
2027	0,00	0,00	0,00	0,00	1 908 000,00	1 908 000,00	0,00	0,00	0,00

⁷⁾ W pozycji należy ująć w szczególności przychody pochodzące z prywatyzacji majątku jednostki samorządu terytorialnego.

Wyszczególnienie	Rozchody budżetu, z tego:						Kwota długu ^x	w tym:	Relacja zrównowazenia wydatków bieżących, o której mowa w art. 242 ustawy		
	łącznie kwota przypadających na dany rok kwot ustawowych wyłączeń z limitu spłaty zobowiązań, z tego								kwota długu, którego planowana spłata dokona się z wydatków ^x	Różnica między dochodami bieżącymi a wydatkami bieżącymi ^x	Różnica między dochodami bieżącymi, skorygowanymi o środki ⁸⁾ a wydatkami bieżącymi ^x
	kwota wyłączeń z tytułu wcześniejszej spłaty zobowiązań, określonych w art. 243 ust. 3b ustawy	z tego:			kwota przypadających na dany rok kwot pozostałych wyłączeń z limitu spłaty zobowiązań ¹	Inne rozchody niezwiązane ze spłatą długu ^x					
środkami nowego zobowiązania		wolnymi środkami, o których mowa w art. 217 ust. 2 pkt 6 ustawy	innymi środkami								
Lp	5 113	5 1131	5 1132	5 1133	5 114	52	6	61	7.1	7.2	
Wykonanie 2017	x	x	x	x	0,00	0,00	6 241 671,00	0,00	3 562 280,78	4 614 924,87	
Wykonanie 2018	x	x	x	x	0,00	195 000,00	10 116 671,00	0,00	3 692 058,86	6 243 380,11	
Plan 3 kw. 2019	x	x	x	x	0,00	0,00	13 109 000,00	0,00	2 168 661,19	2 516 678,19	
Wykonanie 2019	x	x	x	x	0,00	0,00	13 109 000,00	0,00	3 699 487,72	4 047 505,52	
2020	0,00	0,00	0,00	0,00	0,00	0,00	13 713 286,00	286,00	633 904,49	2 219 353,06	
2021	x	x	x	x	0,00	0,00	13 881 000,00	0,00	4 993 701,00	4 993 701,00	
2022	x	x	x	x	0,00	0,00	11 879 000,00	0,00	4 712 420,00	4 712 420,00	
2023	x	x	x	x	0,00	0,00	9 577 000,00	0,00	4 827 836,00	4 827 836,00	
2024	x	x	x	x	0,00	0,00	7 354 000,00	0,00	5 423 000,00	5 423 000,00	
2025	x	x	x	x	0,00	0,00	4 631 000,00	0,00	5 823 000,00	5 823 000,00	
2026	x	x	x	x	0,00	0,00	1 908 000,00	0,00	6 323 000,00	6 323 000,00	
2027	x	x	x	x	0,00	0,00	0,00	0,00	6 708 000,00	6 708 000,00	

⁸⁾ Skorygowanie o środki dotyczy określonego w art. 242 ustawy powiększenia o odpowiednie dla roku prognozy przychody wskazane w art. 217 ust. 2 ustawy Skutki finansowe wyłączeń ograniczenia, o którym mowa w art. 242 ustawy, zawarte w innych ustawach należy ująć w objaśnieniach dołączanych do wieloletniej prognozy finansowej zgodnie z art. 226 ust. 2a ustawy.

	Wskaźnik spłaty zobowiązań						
	Relacja określona po lewej stronie nierówności we wzorze, o którym mowa w art. 243 ust. 1 ustawy (po uwzględnieniu zobowiązań związku współtworzonego przez jednostkę samorządu terytorialnego oraz po uwzględnieniu ustawowych wyłączeń przypadających na dany rok) ^x	Relacja określona po prawej stronie nierówności we wzorze, o którym mowa w art. 243 ust. 1 ustawy, ustalona dla danego roku (wskaźnik jednoroczny) ^x		Dopuszczalny limit spłaty zobowiązań określony po prawej stronie nierówności we wzorze, o którym mowa w art. 243 ustawy, po uwzględnieniu ustawowych wyłączeń, obliczony w oparciu o plan 3 kwartału roku poprzedzającego pierwszy rok prognozy (wskaźnik ustalony w oparciu o średnią arytmetyczną z poprzednich lat) ^x	Dopuszczalny limit spłaty zobowiązań określony po prawej stronie nierówności we wzorze, o którym mowa w art. 243 ustawy, po uwzględnieniu ustawowych wyłączeń, obliczony w oparciu o wykonanie roku poprzedzającego pierwszy rok prognozy (wskaźnik ustalony w oparciu o średnią arytmetyczną z poprzednich lat) ^x	Informacja o spełnieniu wskaźnika spłaty zobowiązań określonego w art. 243 ustawy, po uwzględnieniu zobowiązań związku	Informacja o spełnieniu wskaźnika spłaty zobowiązań określonego w art. 243 ustawy, po uwzględnieniu zobowiązań związku
Wyszczególnienie	zobowiązań związku współtworzonego przez jednostkę samorządu terytorialnego oraz po uwzględnieniu ustawowych wyłączeń przypadających na dany rok) ^x	Relacja określona po prawej stronie nierówności we wzorze, o którym mowa w art. 243 ust. 1 ustawy, ustalona dla danego roku (wskaźnik jednoroczny) ^x		uwzględnieniu ustawowych wyłączeń, obliczony w oparciu o plan 3 kwartału roku poprzedzającego pierwszy rok prognozy (wskaźnik ustalony w oparciu o średnią arytmetyczną z poprzednich lat) ^x	uwzględnieniu ustawowych wyłączeń, obliczony w oparciu o wykonanie roku poprzedzającego pierwszy rok prognozy (wskaźnik ustalony w oparciu o średnią arytmetyczną z poprzednich lat) ^x	współtworzonego przez jednostkę samorządu terytorialnego oraz po uwzględnieniu ustawowych wyłączeń, obliczonego w oparciu o plan 3 kwartałów roku poprzedzającego rok budżetowy ^x	współtworzonego przez jednostkę samorządu terytorialnego oraz po uwzględnieniu ustawowych wyłączeń, obliczonego w oparciu o wykonanie roku poprzedzającego rok budżetowy ^x
lp	81	82		83	831	84	841
Wykonanie 2017	0,00%	x	17,49%	x	x	x	x
Wykonanie 2018	0,00%	x	16,98%	x	x	x	x
Plan 3 kw. 2019	0,00%	10,00%	10,18%	x	x	x	x
Wykonanie 2019	0,00%	16,06%	16,20%	x	x	x	x
2020	7,46%	2,09%	2,10%	14,88%	16,89%	TAK	TAK
2021	8,57%	20,49%	20,49%	9,75%	11,76%	TAK	TAK
2022	8,41%	18,56%	18,56%	10,92%	12,93%	TAK	TAK
2023	9,19%	18,47%	18,47%	13,72%	13,72%	TAK	TAK
2024	8,55%	20,05%	20,05%	19,17%	19,17%	TAK	TAK
2025	9,98%	20,88%	x	19,03%	19,03%	TAK	TAK
2026	9,61%	22,00%	x	15,79%	16,66%	TAK	TAK
2027	6,50%	22,64%	x	17,51%	17,51%	TAK	TAK

Wyszczególnienie	Finansowanie programów, projektów lub zadań realizowanych z udziałem środków, o których mowa w art. 5 ust. 1 pkt 2 i 3 ustawy								
	Dochody bieżące na programy, projekty lub zadania finansowane z udziałem środków, o których mowa w art. 5 ust. 1 pkt 2 i 3 ustawy ^x	w tym:		Dochody majątkowe na programy, projekty lub zadania finansowane z udziałem środków, o których mowa w art. 5 ust. 1 pkt 2 i 3 ustawy	w tym:		Wydávki bieżące na programy, projekty lub zadania finansowane z udziałem środków, o których mowa w art. 5 ust. 1 pkt 2 i 3 ustawy ^x	w tym:	
		Dotacje i środki o charakterze bieżącym na realizację programu, projektu lub zadania finansowanego z udziałem środków, o których mowa w art. 5 ust. 1 pkt 2 ustawy ^x	w tym:		Dochody majątkowe na programy, projekty lub zadania finansowane z udziałem środków, o których mowa w art. 5 ust. 1 pkt 2 ustawy	w tym:		Wydávki bieżące na programy, projekty lub zadania finansowane z udziałem środków, o których mowa w art. 5 ust. 1 pkt 2 ustawy ^x	w tym:
			Środki określone w art. 5 ust. 1 pkt 2 ustawy			Środki określone w art. 5 ust. 1 pkt 2 ustawy			finansowane środkami określonymi w art. 5 ust. 1 pkt 2 ustawy
Lp	9 1	9 1.1	9 1.1.1	9 2	9 2.1	9 2.1.1	9 3	9 3.1	9 3.1.1
Wykonanie 2017	426 063,84	426 063,84	404 435,82	214 324,00	0,00	214 324,00	435 102,47	435 102,47	404 435,82
Wykonanie 2018	0,00	200 096,11	200 096,11	0,00	0,00	0,00	0,00	217 498,00	217 498,00
Plan 3 kw. 2019	0,00	118 021,00	114 179,00	5 309 300,16	5 057 103,20	5 057 103,20	118 021,00	118 021,00	118 021,00
Wykonanie 2019	0,00	0,00	0,00	0,00	0,00	0,00	0,00	0,00	0,00
2020	874 961,75	844 817,82	844 817,82	3 168 802,09	2 703 407,09	2 703 407,09	890 817,28	556 162,72	542 908,72
2021	625 709,00	625 709,00	625 709,00	3 567 412,00	3 567 412,00	3 567 412,00	654 972,00	654 972,00	250 692,65
2022	220 860,00	220 860,00	22 080,00	1 881 680,00	1 881 680,00	1 881 680,00	225 020,00	225 020,00	3 822,75
2023	0,00	0,00	0,00	474 164,00	474 164,00	474 164,00	0,00	0,00	0,00
2024	0,00	0,00	0,00	0,00	0,00	0,00	0,00	0,00	0,00
2025	0,00	0,00	0,00	0,00	0,00	0,00	0,00	0,00	0,00
2026	0,00	0,00	0,00	0,00	0,00	0,00	0,00	0,00	0,00
2027	0,00	0,00	0,00	0,00	0,00	0,00	0,00	0,00	0,00


Wyszczególnienie	Informacje uzupełniające o wybranych kategoriach finansowych									
	Wydatki majątkowe na programy, projekty lub zadania finansowane z udziałem środków, o których mowa w art. 5 ust. 1 pkt 2 i 3 ustawy	w tym:		Wydatki objęte limitem, o którym mowa w art. 226 ust. 3 pkt 4 ustawy	z tego:		Wydatki bieżące na pokrycie ujemnego wyniku finansowego samodzielnego publicznego zakładu opieki zdrowotnej	Wydatki na splotę zobowiązań przejmowanych w związku z likwidacją lub przekształceniem samodzielnego publicznego zakładu opieki zdrowotnej	Kwota zobowiązań związku współtworzonego przez jednostkę samorządu terytorialnego przypadających do spłaty w danym roku budżetowym, podlegająca doliczeniu zgodnie z art. 244 ustawy ^X	Kwota zobowiązań wynikających z przejęcia przez jednostkę samorządu terytorialnego zobowiązań po likwidowanych i przekształcanych samorządowych osobach prawnych
		Wydatki majątkowe na programy, projekty lub zadania finansowane z udziałem środków, o których mowa w art. 5 ust. 1 pkt 2 ustawy	w tym:		bieżące	majątkowe				
			finansowane środkami określonymi w art. 5 ust. 1 pkt 2 ustawy							
lp	9 4	9 4 1	9 4 1 1	10 1	10 1 1	10 1 2	10 2	10 3	10 4	10 5
Wykonanie 2017	505 406,23	0,00	296 097,24	0,00	0,00	0,00	0,00	0,00	0,00	0,00
Wykonanie 2018	0,00	0,00	0,00	0,00	0,00	0,00	0,00	0,00	0,00	0,00
Plan 3 kw. 2019	6 678 972,16	3 827 707,20	3 827 707,20	0,00	0,00	0,00	0,00	0,00	0,00	0,00
Wykonanie 2019	0,00	0,00	0,00	0,00	0,00	0,00	0,00	0,00	0,00	0,00
2020	4 243 549,81	2 654 639,71	2 654 639,71	6 948 947,09	1 377 409,28	5 571 537,81	0,00	0,00	0,00	0,00
2021	4 483 622,00	4 483 622,00	4 483 622,00	12 970 923,00	1 098 005,00	11 872 918,00	0,00	0,00	0,00	0,00
2022	2 502 100,00	2 502 100,00	2 502 100,00	6 037 120,00	225 020,00	5 812 100,00	0,00	0,00	0,00	0,00
2023	1 889 720,00	1 889 720,00	1 889 720,00	2 989 720,00	0,00	2 989 720,00	0,00	0,00	0,00	0,00
2024	0,00	0,00	0,00	1 500 000,00	0,00	1 500 000,00	0,00	0,00	0,00	0,00
2025	0,00	0,00	0,00	0,00	0,00	0,00	0,00	0,00	0,00	0,00
2026	0,00	0,00	0,00	0,00	0,00	0,00	0,00	0,00	0,00	0,00
2027	0,00	0,00	0,00	0,00	0,00	0,00	0,00	0,00	0,00	0,00

Wyszczególnienie	Informacje uzupełniające o wybranych kategoriach finansowych										
	Spłaty, o których mowa w poz. 5.1, wynikające wyłącznie z tytułu zobowiązań już zaciągniętych ^x	Wydatki zmniejszające dług ^x	w tym:				Wydatki z tytułu wymagalnych poręczeń i gwarancji ^x	Kwota wzrostu(+)/spadku(-) kwoty długu wynikająca z operacji niekasowych (m.in. umorzenia, różnice kursowe)	Wcześniejsza spłata zobowiązań, wyłączona z limitu spłaty zobowiązań, dokonywana w formie wydatków budżetowych	Wykup papierów wartościowych, spłaty rat kredytów i pożyczek wraz z należnymi odsetkami i dyskontem, odpowiednio emitowanych lub zaciągniętych do równowartości kwoty ubytku w wykonanych dochodach jednostki samorządu terytorialnego będącego skutkiem wystąpienia COVID-19 ^x	Wydatki bieżące podlegające ustawowemu wyłączeniu z limitu spłaty zobowiązań ⁹⁾
			splata zobowiązań wymagalnych z lat poprzednich, innych niż w poz. 10.7.3 ^x	splata zobowiązań zaliczanych do tytułu dłużnego – kredyt i pożyczka ^x	w tym:						
					zobowiązań zaciągniętych po dniu 1 stycznia 2019 r. ^x	dokonywana w formie wydatku bieżącego ^x					
Lp	10.6	10.7	10.7.1	10.7.2	10.7.2.1	10.7.2.1.1	10.7.3	10.8	10.9	10.10	10.11
Wykonanie 2017	1 650 000,00	0,00	0,00	0,00	x	x	0,00	0,00	x	0,00	0,00
Wykonanie 2018	0,00	0,00	0,00	0,00	x	x	0,00	0,00	x	0,00	0,00
Plan 3 kw. 2019	0,00	0,00	0,00	0,00	0,00	0,00	0,00	0,00	x	0,00	0,00
Wykonanie 2019	0,00	0,00	0,00	0,00	0,00	0,00	0,00	0,00	x	0,00	0,00
2020	1 726 000,00	429,00	0,00	429,00	429,00	429,00	0,00	0,00	0,00	0,00	0,00
2021	1 932 000,00	286,00	0,00	286,00	286,00	286,00	0,00	0,00	x	0,00	0,00
2022	2 002 000,00	0,00	0,00	0,00	0,00	0,00	0,00	0,00	x	0,00	0,00
2023	2 002 000,00	0,00	0,00	0,00	0,00	0,00	0,00	0,00	x	0,00	0,00
2024	1 923 000,00	0,00	0,00	0,00	0,00	0,00	0,00	0,00	x	0,00	0,00
2025	2 223 000,00	0,00	0,00	0,00	0,00	0,00	0,00	0,00	x	0,00	0,00
2026	2 223 000,00	0,00	0,00	0,00	0,00	0,00	0,00	0,00	x	0,00	0,00
2027	1 408 000,00	0,00	0,00	0,00	0,00	0,00	0,00	0,00	x	0,00	0,00

⁹⁾ W pozycji należy ująć kwoty wydatków bieżących, o które zostają pomniejszone wydatki bieżące budżetu przy wyliczeniu limitu spłaty zobowiązań określonego po prawej stronie – nierówności we wzorze, o którym mowa w art. 243 ustawy, na podstawie odrębnych ustaw, bez wydatków bieżących na obsługę długu. W szczególności należy ująć wydatki pomieszone do celu realizacji zadań związanych z przeciwdziałaniem COVID-19

* Informacje zawarte w tej części wieloletniej prognozy finansowej, w tym o spełnieniu relacji określonej w art. 243 ustawy zostają automatycznie wygenerowane przez aplikację wskazaną przez Ministra Finansów, o której mowa w § 4 ust. 1, na podstawie danych historycznych oraz prognozowanych przez jednostkę samorządu terytorialnego. Automatycznie wyliczenia danych na podstawie wartości historycznych i prognozowanych przez jednostkę samorządu terytorialnego dotyczą w szczególności także pozycji 8.3 – 8.3.1 i pozycji z sekcji 12

^x - pozycje oznaczone symbolem „x” sporządza się na okres prognozy kwoty długu, zgodnie z art. 227 ust. 2 ustawy. Okres ten nie podlega wydłużeniu w sytuacji planowania wydatków z tytułu niewymagalnych poręczeń i gwarancji. W przypadku planowania wydatków z tytułu niewymagalnych poręczeń i gwarancji w okresie dłuższym niż okres, na który zaciągnięto oraz planuje się zaciągnąć zobowiązania dłużne, informację o wydatkach z tytułu niewymagalnych poręczeń i gwarancji, wykraczających poza wspomniany okres, należy zamieścić w objaśnieniach do wieloletniej prognozy finansowej

Przewodniczący
Rady Gminy w Mircu

Jan Zawisza

Wykaz przedsięwzięć do WPF

kwoty w zł

L p.	Nazwa i cel	Jednostka odpowiedzialna lub koordynująca	Okres realizacji		Łączne nakłady finansowe	Limit 2020	Limit 2021	Limit 2022	Limit 2023	Limit 2024
			Od	Do						
1	Wydatki na przedsięwzięcia-ogółem (1.1+1.2+1.3)				37 695 659,56	6 948 947,09	12 970 923,00	6 037 120,00	2 989 720,00	1 500 000,00
1.a	- wydatki bieżące				2 822 955,75	1 377 409,28	1 098 005,00	225 020,00	0,00	0,00
1.b	- wydatki majątkowe				34 872 703,81	5 571 537,81	11 872 918,00	5 812 100,00	2 989 720,00	1 500 000,00
1.1	Wydatki na programy, projekty lub zadania związane z programami realizowanymi z udziałem środków, o których mowa w art.5 ust.1 pkt 2 i 3 ustawy z dnia 27 sierpnia 2009.r. o finansach publicznych (Dz.U.Nr 157, poz.1240,z późn.zm.), z tego:				21 479 841,56	5 020 847,09	4 941 075,00	2 727 120,00	1 889 720,00	0,00
1.1.1	- wydatki bieżące				1 779 810,75	777 297,28	654 972,00	225 020,00	0,00	0,00
1.1.1.1	Tak Dla TIK w Gminie Mirzec - poprawa edukacji w oświacie	Centrum Usług Wspólnych	2019	2020	197 921,56	81 619,49	0,00	0,00	0,00	0,00
1.1.1.2	Utworzenie Klubu Dziecięcego "Bączek" w Tychowie Starym - poprawa warunków życia mieszkańców wsi	Centrum Usług Wspólnych	2019	2021	330 264,19	257 914,19	72 350,00	0,00	0,00	0,00
1.1.1.3	Usługi społeczne dla rodziny - poprawa warunków życia mieszkańców wsi	Gminny Ośrodek Pomocy Społecznej w Mircu	2019	2022	85 076,00	45 433,60	29 263,00	4 160,00	0,00	0,00
1.1.1.4	Wsparcie rodziny- sukcesem gminy -	Szkoła Podstawowa w Mircu	2020	2022	943 533,00	325 766,00	396 907,00	220 860,00	0,00	0,00
1.1.1.5	Utworzenie Klubu Dziecięcego "Bączek" w Tychowie Starym -	Klub Dziecięcy Bączek w Tychowie Starym	2020	2021	223 016,00	66 564,00	156 452,00	0,00	0,00	0,00
1.1.2	- wydatki majątkowe				19 700 030,81	4 243 549,81	4 286 103,00	2 502 100,00	1 889 720,00	0,00
1.1.2.1	Termomodernizacja budynków użyteczności publicznej z obszaru Gminy Mirzec z zastosowaniem odnawialnych źródeł energii - poprawa życia mieszkańców wsi	Urząd Gminy Mirzec	2012	2020	6 638 923,00	50 000,00	0,00	0,00	0,00	0,00
1.1.2.2	Zintegrowana rewitalizacja centrum Mirca poprzez kompleksową odnowę kryzysowych terenów i obiektów w obszar rozwojowy tworząc strefy turystyki,relaksu i aktywności (II etap rewitalizacji) - poprawa jakości życia mieszkańców wsi	Urząd Gminy Mirzec	2015	2023	6 557 708,00	220 000,00	1 901 203,00	2 502 100,00	1 889 720,00	0,00
1.1.2.3	Modernizacja oświetlenia drogowego na terenie gminy Mirzec - poprawa jakości życia mieszkańców wsi	Urząd Gminy Mirzec	2017	2021	3 120 011,00	1 070 000,00	2 025 511,00	0,00	0,00	0,00
1.1.2.4	Termomodernizacja budynków OSP Jagodne i OSP Osiny - poprawa warunków życia mieszkańców wsi	Urząd Gminy Mirzec	2018	2020	693 450,00	661 309,00	0,00	0,00	0,00	0,00
1.1.2.5	Rozwój infrastruktury edukacyjnej na terenie Gminy Mirzec - poprawa warunków życia mieszkańców wsi	Urząd Gminy Mirzec	2018	2021	751 965,00	332 177,00	359 389,00	0,00	0,00	0,00
1.1.2.6	Utworzenie Klubu Dziecięcego "Bączek" w Tychowie Starym - poprawa warunków życia mieszkańców wsi	Centrum Usług Wspólnych	2019	2021	315 683,81	301 733,81	0,00	0,00	0,00	0,00
1.1.2.7	Budowa przydomowych oczyszczalni ścieków na terenie gminy Mirzec - etap II - poprawa warunków życia mieszkańców wsi	Urząd Gminy Mirzec	2019	2020	927 235,00	913 275,00	0,00	0,00	0,00	0,00
1.1.2.8	Budowa mikroinstalacji odnawialnych źródeł energii w Gminie Starachowice - poprawa warunków życia mieszkańców wsi	Urząd Gminy Mirzec	2019	2020	695 055,00	695 055,00	0,00	0,00	0,00	0,00
1.2	Wydatki na programy, projekty lub zadania związane z umowami partnerstwa publiczno-prywatnego, z tego:				0,00	0,00	0,00	0,00	0,00	0,00
1.2.1	- wydatki bieżące				0,00	0,00	0,00	0,00	0,00	0,00
1.2.2	- wydatki majątkowe				0,00	0,00	0,00	0,00	0,00	0,00

L.p.	Limit zobowiązań
1	36 178 602,09
1.a	2 700 434,28
1.b	33 478 167,81
1.1	18 925 654,09
1.1.1	1 657 289,28
1.1.1.1	81 619,49
1.1.1.2	330 264,19
1.1.1.3	78 856,60
1.1.1.4	943 533,00
1.1.1.5	223 016,00
1.1.2	17 268 364,81
1.1.2.1	4 540 370,00
1.1.2.2	6 513 023,00
1.1.2.3	3 095 511,00
1.1.2.4	661 309,00
1.1.2.5	691 566,00
1.1.2.6	301 733,81
1.1.2.7	913 275,00
1.1.2.8	551 577,00
1.2	0,00
1.2.1	0,00
1.2.2	0,00

L p.	Nazwa i cel	Jednostka odpowiedzialna lub koordynująca	Okres realizacji		Łączne nakłady finansowe	Limit 2020	Limit 2021	Limit 2022	Limit 2023	Limit 2024
			Od	Do						
1.3	Wydatki na programy, projekty lub zadania pozostałe (inne niż wymienione w pkt 1.1 i 1.2), z tego				16 215 818,00	1 928 100,00	8 029 848,00	3 310 000,00	1 100 000,00	1 500 000,00
1.3.1	- wydatki bieżące				1 043 145,00	600 112,00	443 033,00	0,00	0,00	0,00
1.3.1.1	Zmiana miejscowego planu zagospodarowania przestrzennego Gminy Mirzec - poprawa życia mieszkańców wsi	Urząd Gminy Mirzec	2018	2021	150 060,00	75 030,00	75 030,00	0,00	0,00	0,00
1.3.1.2	Remont drogi gminnej Nr 347010 Gadka -Majorat (II etap) - poprawa warunków życia mieszkańców wsi	Urząd Gminy Mirzec	2019	2020	440 154,00	440 154,00	0,00	0,00	0,00	0,00
1.3.1.3	Remont lokali mieszkalnych w budynku szkoły podstawowej w Trębowcu - cele bytowe mieszkańców	Urząd Gminy Mirzec	2020	2021	363 075,00	40 000,00	323 075,00	0,00	0,00	0,00
1.3.1.4	Utrzymanie zieleni przydrożnej przy drogach powiatowych - poprawa warunków życia	Urząd Gminy Mirzec	2020	2021	89 856,00	44 928,00	44 928,00	0,00	0,00	0,00
1.3.2	- wydatki majątkowe				15 172 673,00	1 327 988,00	7 586 815,00	3 310 000,00	1 100 000,00	1 500 000,00
1.3.2.1	Przebudowa drogi powiatowej Nr 0561T Mirzec(Ogrody)- Poddąbrowa - droga woj. Nr 744 - poprawa stanu infrastruktury transportowej	Urząd Gminy Mirzec	2015	2022	839 550,00	0,00	0,00	735 000,00	0,00	0,00
1.3.2.2	Przebudowa drogi gminnej Nr 347013T Małyszyn-Krzewa -II etap - poprawa infrastruktury transportowej	Urząd Gminy Mirzec	2020	2021	1 206 100,00	26 100,00	1 180 000,00	0,00	0,00	0,00
1.3.2.3	Przebudowa drogi gminnej Nr 347018T Mirzec Korzonek -Mirzec Podkowałów - poprawa infrastruktury transportowej	Urząd Gminy Mirzec	2016	2022	274 656,00	0,00	0,00	265 000,00	0,00	0,00
1.3.2.4	W Sportowej Polsce- Sportowy Mirzec - przebudowa boiska do piłki nożnej przy Szkole Podstawowej w Mircu - poprawa warunków mieszkańców wsi	Urząd Gminy Mirzec	2019	2021	620 000,00	0,00	600 000,00	0,00	0,00	0,00
1.3.2.5	Przebudowa drogi wewnętrznej odchodzącej od drogi wojewódzkiej nr 744 w kierunku wsi Trębowiec-Krupów - poprawa warunków życia mieszkańców wsi	Urząd Gminy Mirzec	2019	2020	631 613,00	606 890,00	0,00	0,00	0,00	0,00
1.3.2.6	Przebudowa drogi gminnej Nr 347007 T Poduchowne- Korzonek - II etap - poprawa warunków życia mieszkańców wsi	Urząd Gminy Mirzec	2019	2022	2 525 000,00	40 000,00	1 385 000,00	1 100 000,00	0,00	0,00
1.3.2.7	Budowa sali gimnastycznej przy szkole podstawowej Gadka wraz z łącznikiem - poprawa warunków życia mieszkańców wsi	Urząd Gminy Mirzec	2020	2022	1 970 000,00	70 000,00	1 000 000,00	900 000,00	0,00	0,00
1.3.2.8	Budowa kanalizacji grawitacyjnej i tłocznej w miejscowości Osiny - etap II - poprawa jakości życia mieszkańców wsi	Urząd Gminy Mirzec	2016	2020	110 127,00	40 000,00	0,00	0,00	0,00	0,00
1.3.2.9	Budowa kanalizacji grawitacyjnej i tłocznej w miejscowości Ostrozanka - poprawa jakości życia mieszkańców wsi	Urząd Gminy Mirzec	2016	2020	128 503,00	80 000,00	0,00	0,00	0,00	0,00
1.3.2.10	Budowa kanalizacji sanitarnej na terenie Gminy Mirzec - sięgacze - poprawa jakości życia mieszkańców wsi	Urząd Gminy Mirzec	2016	2021	310 069,00	20 000,00	243 022,00	0,00	0,00	0,00
1.3.2.11	Utworzenie ośrodka rehabilitacji dziennej w miejscowości Mirzec - poprawa warunków życia mieszkańców wsi	Urząd Gminy Mirzec	2019	2020	280 000,00	262 091,00	0,00	0,00	0,00	0,00
1.3.2.12	Modernizacja kotłowni w budynku przedszkola w Jagodnem - poprawa warunków	Urząd Gminy Mirzec	2018	2021	42 699,00	2 313,00	37 687,00	0,00	0,00	0,00
1.3.2.13	Modernizacja kotłowni w budynku szkoły podstawowej w Jagodnem - poprawa warunków	Urząd Gminy Mirzec	2018	2021	72 656,00	4 194,00	65 806,00	0,00	0,00	0,00
1.3.2.14	Budowa drogi dojazdowej wraz z infrastrukturą towarzyszącą w sołectwie Mirzec II - poprawa warunków życia mieszkańców	Urząd Gminy Mirzec	2020	2024	3 250 000,00	70 000,00	270 000,00	310 000,00	1 100 000,00	1 500 000,00
1.3.2.15	Budowa oświetlenia drogowego w miejscowości Gadka – poprawa warunków	Urząd Gminy Mirzec	2020	2021	18 000,00	3 300,00	14 700,00	0,00	0,00	0,00
1.3.2.16	Budowa oświetlenia drogowego w miejscowości Gadka Majorat - poprawa warunków	Urząd Gminy Mirzec	2020	2021	24 000,00	4 500,00	19 500,00	0,00	0,00	0,00
1.3.2.17	Budowa oświetlenia drogowego w miejscowości Osiny Majorat - poprawa warunków	Urząd Gminy Mirzec	2020	2021	27 500,00	6 300,00	21 200,00	0,00	0,00	0,00


L.p.	Limit zobowiązań
1.3	17 252 948,00
1.3.1	1 043 145,00
1.3.1.1	150 060,00
1.3.1.2	440 154,00
1.3.1.3	363 075,00
1.3.1.4	89 856,00
1.3.2	16 209 803,00
1.3.2.1	735 000,00
1.3.2.2	1 206 100,00
1.3.2.3	240 000,00
1.3.2.4	620 000,00
1.3.2.5	606 890,00
1.3.2.6	2 525 000,00
1.3.2.7	1 970 000,00
1.3.2.8	40 000,00
1.3.2.9	80 000,00
1.3.2.10	263 022,00
1.3.2.11	262 091,00
1.3.2.12	40 000,00
1.3.2.13	70 000,00
1.3.2.14	3 250 000,00
1.3.2.15	18 000,00
1.3.2.16	24 000,00
1.3.2.17	27 500,00

L p.	Nazwa i cel	Jednostka odpowiedzialna lub koordynująca	Okres realizacji		Łączne nakłady finansowe	Limit 2020	Limit 2021	Limit 2022	Limit 2023	Limit 2024
			Od	Do						
1.3.2.18	Budowa oświetlenia drogowego w miejscowości Mirzec Ogrody - poprawa warunków życia mieszkańców wsi	Urząd Gminy Mirzec	2020	2021	46 000,00	7 300,00	38 700,00	0,00	0,00	0,00
1.3.2.19	Przebudowa drogi gminnej Nr 347014T w miejscowości Osiny na odcinku 992 mb - poprawa infrastruktury drogowej	Urząd Gminy Mirzec	2020	2021	260 000,00	60 000,00	200 000,00	0,00	0,00	0,00
1.3.2.20	Przebudowa drogi wewnętrznej odchodzącej od drogi wojewódzkiej nr 744 w kierunku wsi Trębowiec-Krupów -etap II - poprawa warunków życia mieszkańców wsi	Urząd Gminy Mirzec	2020	2021	385 000,00	15 000,00	370 000,00	0,00	0,00	0,00
1.3.2.21	wniesienie wkładów pieniężnych do Przedsiębiorstwa Wodociągów i Kanalizacji Spółka z o.o. w Starachowicach -	Urząd Gminy Mirzec	2020	2021	1 981 200,00	0,00	1 981 200,00	0,00	0,00	0,00
1.3.2.22	Budowa parkingu przy drodze wewnętrznej w okolicach cmentarza parafialnego w Osinach - poprawa warunków życia mieszkańców wsi	Urząd Gminy Mirzec	2020	2021	170 000,00	10 000,00	160 000,00	0,00	0,00	0,00

Urząd Gminy Mirzec

Urząd Gminy Mirzec
ul. Wolności 10, 26-100 Mirzec
tel. 22 74 10 000

L.p.	Limit zobowiązań
1.3.2.18	46 000,00
1.3.2.19	1 650 000,00
1.3.2.20	385 000,00
1.3.2.21	1 981 200,00
1.3.2.22	170 000,00

Przewodniczący
Rady Gminy w Mircu

Jan Zawisza