

**Uchwała Nr XI/64/2015**  
**Rady Gminy w Mircu**  
z dnia 03 lipca 2015 roku

w sprawie: *zmiany Uchwały Nr Nr X/59/2015 Rady Gminy w Mircu z dnia 26 czerwca 2015 roku w sprawie Wieloletniej Prognozy Finansowej Gminy Mirzec na lata 2015-2020.*

Na podstawie art. 18 ust. 2 pkt 15 ustawy z dnia 8 marca 1990 r. o samorządzie gminnym ( tekst jedn. Dz. U. z 2013 r. poz. 594 z późn. zm. ) oraz art. 228 i art. 230 ust. 6 ustawy z dnia 27 sierpnia 2009 r. o finansach publicznych (tekst jednolity Dz. U. z 2013 r. poz. 885 z późn. zm.)

**Rada Gminy w Mircu uchwala, co następuje:**

§ 1. Załącznik Nr 1 do Uchwały Nr X/59/2015 z dnia 26 czerwca 2015 roku Rady Gminy w Mircu w sprawie " Wieloletniej Prognozy Finansowej Gminy na lata 2015 – 2020 " - otrzymuje brzmienie zgodnie z załącznikiem Nr 1 do niniejszej uchwały .


§ 2. Załącznik Nr 2 do Uchwały Nr X/59/2015 z dnia 26 czerwca 2015 roku Rady Gminy w Mircu w sprawie " Wieloletniej Prognozy Finansowej Gminy na lata 2015 – 2020 " - "Wykaz przedsięwzięć do WPF " - otrzymuje brzmienie zgodnie z załącznikiem Nr 2 do niniejszej uchwały .

§ 3. Objasnienia dokonanych zmian zawiera załącznik Nr 3 do niniejszej uchwały.

§ 4. Upoważnia się Wójta Gminy Mirzec do zaciągania zobowiązań z tytułu umów, których realizacja w roku budżetowym i latach następnych jest niezbędna do zapewnienia ciągłości działania Gminy Mirzec oraz przekazania tych uprawnień kierownikom jednostek budżetowych .

§ 5. Wykonanie uchwały powierza się Wójtowi Gminy Mirzec.

§ 6. Uchwała wchodzi w życie z dniem podjęcia .

**PRZEWODNICZĄCY**  
Rady Gminy w Mircu  
  
Mirosław Seweryn

# Wieloletnia Prognoza Finansowa

1)

Wyszczególnienie	Dochody ogółem*	z tego:										
		Dochody bieżące *	w tym:						Dochody majątkowe *	w tym:		
			dochody z tytułu udziału we wpływach z podatku dochodowego od osób fizycznych	dochody z tytułu udziału we wpływach z podatku dochodowego od osób prawnych	podatki i opłaty <sup>3)</sup>	w tym:		z subwencji ogólnej		z tytułu dotacji i środków przeznaczonych na cele bieżące	ze sprzedaży majątku *	z tytułu dotacji oraz środków przeznaczonych na inwestycje
						z podatku od nieruchomości						
Lp	1	1.1	1.1.1	1.1.2	1.1.3	1.1.3.1	1.1.4	1.1.5	1.2	1.2.1	1.2.2	
Formuła	[1.1]+[1.2]											
Wykonanie 2012	23 856 869,03	22 325 823,87	2 571 363,00	18 839,33	2 272 555,31	1 499 220,26	12 622 238,21	4 376 161,72	1 531 045,16	5 728,32	1 521 544,84	
Wykonanie 2013	23 451 234,83	22 982 829,37	2 091 663,00	24 687,78	2 600 970,53	1 580 610,29	12 373 305,00	4 624 841,66	488 405,46	8 047,50	460 357,98	
Plan 3 kw. 2014	25 995 427,08	23 383 319,08	3 154 082,00	25 000,00	2 943 533,00	1 629 323,00	12 144 392,00	4 557 886,80	2 612 108,00	8 000,00	2 604 108,00	
Wykonanie 2014	26 029 944,45	23 640 833,45	3 189 089,00	19 959,68	2 930 728,50	1 619 219,41	12 214 392,00	4 867 534,61	2 389 111,00	11 667,25	2 377 443,75	
2015	24 373 094,25	23 572 344,25	3 459 758,00	27 000,00	2 915 382,00	1 653 926,00	12 577 745,00	4 121 711,25	800 750,00	0,00	800 750,00	
2016	24 475 695,00	24 475 695,00	3 700 000,00	28 300,00	3 260 000,00	1 750 000,00	12 950 000,00	4 100 000,00	0,00	0,00	0,00	
2017	25 606 000,00	25 606 000,00	3 800 000,00	29 700,00	3 530 000,00	2 011 000,00	13 200 000,00	4 100 000,00	0,00	0,00	0,00	
2018	25 671 000,00	25 671 000,00	3 950 000,00	31 100,00	3 780 000,00	2 132 000,00	13 330 000,00	4 100 000,00	0,00	0,00	0,00	
2019	26 183 000,00	26 183 000,00	4 150 000,00	32 700,00	3 950 000,00	2 260 000,00	13 460 000,00	4 100 000,00	0,00	0,00	0,00	
2020	26 800 000,00	26 800 000,00	4 300 000,00	34 300,00	4 260 000,00	2 395 000,00	13 600 000,00	4 100 000,00	0,00	0,00	0,00	

1) Wzór może być stosowany także w układzie pionowym, w którym poszczególne pozycje są przedstawione w kolumnach, a lata w wierszach.

2) Zgodnie z art. 227 ustawy z dnia 27 sierpnia 2009 r. o finansach publicznych (Dz. U. z 2013 r. poz. 885 z póź. zm.) zwanej dalej „ustawą”, wieloletnia prognoza finansowa obejmuje okres roku budżetowego oraz co najmniej trzech kolejnych lat. W sytuacji dłuższego okresu prognozowania finansowego wzór stosuje się także dla lat wykraczających poza minimalny (4 letni) okres prognozy, wynikający z art. 227 ustawy.

3) W pozycji wykazuje się kwoty wszystkich podatków i opłat pobieranych przez jednostki samorządu terytorialnego, a nie tylko podatków i opłat lokalnych.

Wyszczególnienie	Wydatki ogółem <sup>x</sup>	z tego:								Wydatki majątkowe <sup>x</sup>
		Wydatki bieżące <sup>x</sup>	w tym:					w tym:		
			z tytułu poręczeń i gwarancji <sup>x</sup>	w tym:		wydatki na obsługę długu <sup>x</sup>	w tym:			
				gwarancje i poręczenia podlegające wyłączeniu z limitu spłaty zobowiązań, o którym mowa w art. 243 ustawy <sup>x</sup>	na spłatę przejętych zobowiązań samodzielnego publicznego zakładu opieki zdrowotnej przekształconego na zasadach określonych w przepisach o działalności leczniczej, w wysokości w jakiej nie podlegają sfinansowaniu dotacją z budżetu państwa <sup>4</sup>		odsetki i dyskonto określone w art. 243 ust. 1 ustawy <sup>x</sup>	odsetki i dyskonto podlegające wyłączeniu z limitu spłaty zobowiązań, o którym mowa w art. 243 ustawy, w terminie nie dłuższym niż 90 dni po zakończeniu programu, projektu lub zadania i otrzymaniu refundacji z tych środków (bez odsetek i dyskonta od zobowiązań na wkład krajowy) <sup>x</sup>	odsetki i dyskonto podlegające wyłączeniu z limitu spłaty zobowiązań, o którym mowa w art. 243 ustawy, z tytułu zobowiązań zaciągniętych na wkład krajowy <sup>x</sup>	
2.1	2.1.1	2.1.1.1	2.1.2	2.1.3	2.1.3.1	2.1.3.1.1	2.1.3.1.2	2.2		
Lp	2	2.1	2.1.1	2.1.1.1	2.1.2	2.1.3	2.1.3.1	2.1.3.1.1	2.1.3.1.2	2.2
Formuła	[2.1] + [2.2]									
Wykonanie 2012	23 629 670,27	20 278 336,42	0,00	0,00	x	395 335,54	395 335,54	0,00	0,00	3 351 333,85
Wykonanie 2013	25 303 641,43	20 781 988,52	0,00	0,00	x	272 397,81	272 397,81	0,00	0,00	4 521 652,91
Plan 3 kw. 2014	26 644 058,08	22 143 176,08	0,00	0,00	x	275 249,00	275 249,00	0,00	0,00	4 500 882,00
Wykonanie 2014	25 607 218,21	21 478 339,33	0,00	0,00	x	260 946,64	260 946,64	0,00	0,00	4 128 878,88
2015	24 403 185,25	21 817 463,25	0,00	0,00	0,00	266 000,00	266 000,00	0,00	0,00	2 585 722,00
2016	23 100 000,00	21 020 000,00	0,00	0,00	0,00	250 000,00	250 000,00	0,00	0,00	2 080 000,00
2017	23 956 000,00	21 186 000,00	0,00	0,00	0,00	236 000,00	236 000,00	0,00	0,00	2 770 000,00
2018	23 816 000,00	21 691 000,00	0,00	0,00	0,00	141 000,00	141 000,00	0,00	0,00	2 125 000,00
2019	25 223 000,00	22 318 000,00	0,00	0,00	x	68 000,00	68 000,00	0,00	0,00	2 905 000,00
2020	25 840 000,00	22 976 000,00	0,00	0,00	x	26 000,00	26 000,00	0,00	0,00	2 864 000,00

4) W pozycji wykazuje się kwoty dla lat budżetowych 2013-2018.

Wyszczególnienie	Wynik budżetu <sup>x</sup>	Przychody budżetu <sup>x</sup>	z tego:							
			Nadwyżka budżetowa z lat ubiegłych	w tym:	Wolne środki, o których mowa w art. 217 ust.2 pkt 6 ustawy <sup>x</sup>	w tym:	Kredyty, pożyczki, emisja papierów wartościowych <sup>x</sup>	Inne przychody niezwiązane z zaciągnięciem długu <sup>5) x</sup>	w tym:	
				na pokrycie deficytu budżetu <sup>x</sup>		na pokrycie deficytu budżetu <sup>x</sup>			na pokrycie deficytu budżetu <sup>x</sup>	na pokrycie deficytu budżetu <sup>x</sup>
Lp	3	4	4.1	4.1.1	4.2	4.2.1	4.3	4.3.1	4.4	4.4.1
Formuła	[1] - [2]	[4.1] + [4.2] + [4.3] + [4.4]								
Wykonanie 2012	227 198,76	2 742 568,00	0,00	0,00	1 542 568,00	1 093 143,00	1 200 000,00	0,00	0,00	0,00
Wykonanie 2013	-1 852 406,60	4 091 037,66	0,00	0,00	1 320 342,66	740 071,00	2 770 695,00	2 061 263,00	0,00	0,00
Plan 3 kw. 2014	-648 631,00	2 471 052,00	0,00	0,00	1 443 631,00	648 631,00	1 027 421,00	0,00	0,00	0,00
Wykonanie 2014	422 726,24	2 471 052,06	0,00	0,00	1 443 631,06	0,00	1 027 421,00	0,00	0,00	0,00
2015	-30 091,00	1 071 357,00	0,00	0,00	1 071 357,00	30 091,00	0,00	0,00	0,00	0,00
2016	1 375 695,00	0,00	0,00	0,00	0,00	0,00	0,00	0,00	0,00	0,00
2017	1 650 000,00	0,00	0,00	0,00	0,00	0,00	0,00	0,00	0,00	0,00
2018	1 855 000,00	0,00	0,00	0,00	0,00	0,00	0,00	0,00	0,00	0,00
2019	960 000,00	0,00	0,00	0,00	0,00	0,00	0,00	0,00	0,00	0,00
2020	960 000,00	0,00	0,00	0,00	0,00	0,00	0,00	0,00	0,00	0,00

5) W pozycji wykazuje się w szczególności kwoty przychodów z tytułu prywatyzacji majątku oraz spłaty pożyczek udzielonych ze środków jednostki.

Wyszczególnienie	Rozchody budżetu *	z tego:					Inne rozchody niezwiązane ze spłatą długu
		Spłaty rat kapitałowych kredytów i pożyczek oraz wykup papierów wartościowych *	w tym:			5.2	
			w tym łączna kwota przypadających na dany rok kwot ustawowych wyłączeń z limitu spłaty zobowiązań, o którym mowa w art. 243 ustawy	z tego:			
				kwota przypadających na dany rok kwot ustawowych wyłączeń określonych w art. 243 ust. 3 ustawy *	kwota przypadających na dany rok kwot ustawowych wyłączeń określonych w art. 243 ust. 3a ustawy *		
Lp	5	5.1	5.1.1	5.1.1.1	5.1.1.2	5.1.1.3	5.2
Formuła	[5.1] + [5.2]		[5.1.1.1] + [5.1.1.2] + [5.1.1.3]				
Wykonanie 2012	1 649 425,00	1 649 425,00	0,00	0,00	0,00	0,00	0,00
Wykonanie 2013	795 000,00	795 000,00	0,00	0,00	0,00	0,00	0,00
Plan 3 kw. 2014	1 822 421,00	1 822 421,00	1 027 421,00	1 027 421,00	0,00	0,00	0,00
Wykonanie 2014	1 822 421,00	1 822 421,00	1 027 421,00	1 027 421,00	0,00	0,00	0,00
2015	1 041 266,00	1 041 266,00	0,00	0,00	0,00	0,00	0,00
2016	1 375 695,00	1 375 695,00	0,00	0,00	0,00	0,00	0,00
2017	1 650 000,00	1 650 000,00	0,00	0,00	0,00	0,00	0,00
2018	1 855 000,00	1 855 000,00	0,00	0,00	0,00	0,00	0,00
2019	960 000,00	960 000,00	0,00	0,00	0,00	0,00	0,00
2020	960 000,00	960 000,00	0,00	0,00	0,00	0,00	0,00

6) W pozycji wykazuje się w szczególności wyłączenia wynikające z art. 36 ustawy z dnia 7 grudnia 2012 r. o zmianie niektórych ustaw w związku z realizacją ustawy budżetowej (Dz.U. poz. 1456 oraz z 2013 r. poz. 1199) oraz kwoty wykupu obligacji pochodowych.

Wyszczególnienie	Kwota długu *	Kwota zobowiązań wynikających z przejęcia przez jednostkę samorządu terytorialnego zobowiązań po likwidowanych i przekształcanych jednostkach zaliczanych do sektora finansów publicznych	Relacja zrównoważenia wydatków bieżących, o której mowa w art. 242 ustawy	
			Różnica między dochodami bieżącymi a wydatkami bieżącymi	Różnica między dochodami bieżącymi, skorygowanymi o środki <sup>7)</sup> a wydatkami bieżącymi, pomniejszonymi <sup>8)</sup> o wydatki
Lp	6	7	8.1	8.2
Formuła			[1.1] - [2.1]	[1.1] + [4.1] + [4.2] - [2.1] - [2.2]
Wykonanie 2012	6 661 266,00	0,00	2 047 487,45	3 590 055,45
Wykonanie 2013	8 636 961,00	0,00	2 200 840,85	3 521 183,51
Plan 3 kw. 2014	7 841 961,00	0,00	1 240 143,00	2 683 774,00
Wykonanie 2014	7 841 961,00	0,00	2 162 494,12	3 606 125,18
2015	6 800 695,00	0,00	1 754 881,00	2 826 238,00
2016	5 425 000,00	0,00	3 455 695,00	3 455 695,00
2017	3 775 000,00	0,00	4 420 000,00	4 420 000,00
2018	1 920 000,00	0,00	3 980 000,00	3 980 000,00
2019	960 000,00	0,00	3 865 000,00	3 865 000,00
2020	0,00	0,00	3 824 000,00	3 824 000,00

7) Skorygowanie o środki określone w przepisach dotyczy w szczególności powiększenia o nadwyżkę budżetową z lat ubiegłych, zgodnie z art. 242 ustawy.

8) Pomniejszenie wydatków bieżących, zgodnie z art. 36 ust. 1 pkt 1 ustawy z dnia 7 grudnia 2012 r. o zmianie niektórych ustaw w związku z realizacją ustawy budżetowej, dotyczy lat 2013-2015.

Wyszczególnienie	Wskaźnik spłaty zobowiązań									
	Wskaźnik planowanej łącznej kwoty spłaty zobowiązań, o której mowa w art. 243 ust. 1 ustawy do dochodów, bez uwzględnienia zobowiązań związku współtworzonego przez jednostkę samorządu terytorialnego i bez uwzględnienia ustawowych wyłączeń przypadających na dany rok.	Wskaźnik planowanej łącznej kwoty spłaty zobowiązań, o której mowa w art. 243 ust. 1 ustawy do dochodów, bez uwzględnienia zobowiązań związku współtworzonego przez jednostkę samorządu terytorialnego, po uwzględnieniu ustawowych wyłączeń przypadających na dany rok.	Kwota zobowiązań związku współtworzonego przez jednostkę samorządu terytorialnego przypadających do spłaty w danym roku budżetowym, podlegająca doliczeniu zgodnie z art. 244 ustawy	Wskaźnik planowanej łącznej kwoty spłaty zobowiązań, o której mowa w art. 243 ust. 1 ustawy do dochodów, po uwzględnieniu zobowiązań związku współtworzonego przez jednostkę samorządu terytorialnego oraz po uwzględnieniu ustawowych wyłączeń przypadających na dany rok.	Wskaźnik dochodów bieżących powiększonych o dochody ze sprzedaży majątku oraz pomniejszonych o wydatki bieżące, do dochodów budżetu, ustalony dla danego roku (wskaźnik x jednoroczny)	Dopuszczalny wskaźnik spłaty zobowiązań określony w art. 243 ustawy, po uwzględnieniu ustawowych wyłączeń, obliczony w oparciu o plan 3 kwartału roku poprzedzającego pierwszy rok prognozy (wskaźnik ustalony w oparciu o średnią arytmetyczną z 3 x poprzednich lat)	Dopuszczalny wskaźnik spłaty zobowiązań określony w art. 243 ustawy, po uwzględnieniu ustawowych wyłączeń, obliczony w oparciu o wykonanie roku poprzedzającego pierwszy rok prognozy (wskaźnik ustalony w oparciu o średnią arytmetyczną z 3 x poprzednich lat)	Informacja o spełnieniu wskaźnika spłaty zobowiązań określonego w art. 243 ustawy, po uwzględnieniu zobowiązań związku współtworzonego przez jednostkę samorządu terytorialnego oraz po uwzględnieniu ustawowych wyłączeń, obliczonego w oparciu o plan 3 kwartałów roku poprzedzającego rok budżetowy	Informacja o spełnieniu wskaźnika spłaty zobowiązań określonego w art. 243 ustawy, po uwzględnieniu zobowiązań związku współtworzonego przez jednostkę samorządu terytorialnego oraz po uwzględnieniu ustawowych wyłączeń, obliczonego w oparciu o wykonanie roku poprzedzającego rok budżetowy	
Lp	9.1	9.2	9.3	9.4	9.5	9.6	9.6.1	9.7	9.7.1	
Formuła	$\frac{[(2.1.1.) + (2.1.3.1.) + (5.1.)] \cdot [1]}{[1]}$	$\frac{[(2.1.1.) + (2.1.3.1.) + (5.1.)] \cdot [1]}{[1]}$		$\frac{[(2.1.1.) + (2.1.3.1.) + (5.1.)] \cdot [1]}{[1]}$	$\frac{[(1.1.) - (15.1.)] + [1.2.] - [(2.1.) + (2.2.) + (2.3.) + (2.4.) + (2.5.) + (2.6.) + (2.7.) + (2.8.) + (2.9.) + (2.10.) + (2.11.) + (2.12.) + (2.13.) + (2.14.) + (2.15.) + (2.16.) + (2.17.) + (2.18.) + (2.19.) + (2.20.) + (2.21.) + (2.22.) + (2.23.) + (2.24.) + (2.25.) + (2.26.) + (2.27.) + (2.28.) + (2.29.) + (2.30.) + (2.31.) + (2.32.) + (2.33.) + (2.34.) + (2.35.) + (2.36.) + (2.37.) + (2.38.) + (2.39.) + (2.40.) + (2.41.) + (2.42.) + (2.43.) + (2.44.) + (2.45.) + (2.46.) + (2.47.) + (2.48.) + (2.49.) + (2.50.) + (2.51.) + (2.52.) + (2.53.) + (2.54.) + (2.55.) + (2.56.) + (2.57.) + (2.58.) + (2.59.) + (2.60.) + (2.61.) + (2.62.) + (2.63.) + (2.64.) + (2.65.) + (2.66.) + (2.67.) + (2.68.) + (2.69.) + (2.70.) + (2.71.) + (2.72.) + (2.73.) + (2.74.) + (2.75.) + (2.76.) + (2.77.) + (2.78.) + (2.79.) + (2.80.) + (2.81.) + (2.82.) + (2.83.) + (2.84.) + (2.85.) + (2.86.) + (2.87.) + (2.88.) + (2.89.) + (2.90.) + (2.91.) + (2.92.) + (2.93.) + (2.94.) + (2.95.) + (2.96.) + (2.97.) + (2.98.) + (2.99.) + (2.100.)]}{[1]}$	$\frac{[(1.1.) - (15.1.)] + [1.2.] - [(2.1.) + (2.2.) + (2.3.) + (2.4.) + (2.5.) + (2.6.) + (2.7.) + (2.8.) + (2.9.) + (2.10.) + (2.11.) + (2.12.) + (2.13.) + (2.14.) + (2.15.) + (2.16.) + (2.17.) + (2.18.) + (2.19.) + (2.20.) + (2.21.) + (2.22.) + (2.23.) + (2.24.) + (2.25.) + (2.26.) + (2.27.) + (2.28.) + (2.29.) + (2.30.) + (2.31.) + (2.32.) + (2.33.) + (2.34.) + (2.35.) + (2.36.) + (2.37.) + (2.38.) + (2.39.) + (2.40.) + (2.41.) + (2.42.) + (2.43.) + (2.44.) + (2.45.) + (2.46.) + (2.47.) + (2.48.) + (2.49.) + (2.50.) + (2.51.) + (2.52.) + (2.53.) + (2.54.) + (2.55.) + (2.56.) + (2.57.) + (2.58.) + (2.59.) + (2.60.) + (2.61.) + (2.62.) + (2.63.) + (2.64.) + (2.65.) + (2.66.) + (2.67.) + (2.68.) + (2.69.) + (2.70.) + (2.71.) + (2.72.) + (2.73.) + (2.74.) + (2.75.) + (2.76.) + (2.77.) + (2.78.) + (2.79.) + (2.80.) + (2.81.) + (2.82.) + (2.83.) + (2.84.) + (2.85.) + (2.86.) + (2.87.) + (2.88.) + (2.89.) + (2.90.) + (2.91.) + (2.92.) + (2.93.) + (2.94.) + (2.95.) + (2.96.) + (2.97.) + (2.98.) + (2.99.) + (2.100.)]}{[1]}$	$\frac{[(1.1.) - (15.1.)] + [1.2.] - [(2.1.) + (2.2.) + (2.3.) + (2.4.) + (2.5.) + (2.6.) + (2.7.) + (2.8.) + (2.9.) + (2.10.) + (2.11.) + (2.12.) + (2.13.) + (2.14.) + (2.15.) + (2.16.) + (2.17.) + (2.18.) + (2.19.) + (2.20.) + (2.21.) + (2.22.) + (2.23.) + (2.24.) + (2.25.) + (2.26.) + (2.27.) + (2.28.) + (2.29.) + (2.30.) + (2.31.) + (2.32.) + (2.33.) + (2.34.) + (2.35.) + (2.36.) + (2.37.) + (2.38.) + (2.39.) + (2.40.) + (2.41.) + (2.42.) + (2.43.) + (2.44.) + (2.45.) + (2.46.) + (2.47.) + (2.48.) + (2.49.) + (2.50.) + (2.51.) + (2.52.) + (2.53.) + (2.54.) + (2.55.) + (2.56.) + (2.57.) + (2.58.) + (2.59.) + (2.60.) + (2.61.) + (2.62.) + (2.63.) + (2.64.) + (2.65.) + (2.66.) + (2.67.) + (2.68.) + (2.69.) + (2.70.) + (2.71.) + (2.72.) + (2.73.) + (2.74.) + (2.75.) + (2.76.) + (2.77.) + (2.78.) + (2.79.) + (2.80.) + (2.81.) + (2.82.) + (2.83.) + (2.84.) + (2.85.) + (2.86.) + (2.87.) + (2.88.) + (2.89.) + (2.90.) + (2.91.) + (2.92.) + (2.93.) + (2.94.) + (2.95.) + (2.96.) + (2.97.) + (2.98.) + (2.99.) + (2.100.)]}{[1]}$	$\frac{[(1.1.) - (15.1.)] + [1.2.] - [(2.1.) + (2.2.) + (2.3.) + (2.4.) + (2.5.) + (2.6.) + (2.7.) + (2.8.) + (2.9.) + (2.10.) + (2.11.) + (2.12.) + (2.13.) + (2.14.) + (2.15.) + (2.16.) + (2.17.) + (2.18.) + (2.19.) + (2.20.) + (2.21.) + (2.22.) + (2.23.) + (2.24.) + (2.25.) + (2.26.) + (2.27.) + (2.28.) + (2.29.) + (2.30.) + (2.31.) + (2.32.) + (2.33.) + (2.34.) + (2.35.) + (2.36.) + (2.37.) + (2.38.) + (2.39.) + (2.40.) + (2.41.) + (2.42.) + (2.43.) + (2.44.) + (2.45.) + (2.46.) + (2.47.) + (2.48.) + (2.49.) + (2.50.) + (2.51.) + (2.52.) + (2.53.) + (2.54.) + (2.55.) + (2.56.) + (2.57.) + (2.58.) + (2.59.) + (2.60.) + (2.61.) + (2.62.) + (2.63.) + (2.64.) + (2.65.) + (2.66.) + (2.67.) + (2.68.) + (2.69.) + (2.70.) + (2.71.) + (2.72.) + (2.73.) + (2.74.) + (2.75.) + (2.76.) + (2.77.) + (2.78.) + (2.79.) + (2.80.) + (2.81.) + (2.82.) + (2.83.) + (2.84.) + (2.85.) + (2.86.) + (2.87.) + (2.88.) + (2.89.) + (2.90.) + (2.91.) + (2.92.) + (2.93.) + (2.94.) + (2.95.) + (2.96.) + (2.97.) + (2.98.) + (2.99.) + (2.100.)]}{[1]}$	$[9.6] - [9.4]$	$[9.6.1] - [9.4]$
Wykonanie 2012	8,57%	8,57%	0,00	8,57%	8,61%	0,00%	0,00%	TAK	TAK	
Wykonanie 2013	4,55%	4,55%	0,00	4,55%	9,42%	0,00%	0,00%	TAK	TAK	
Plan 3 kw. 2014	8,07%	4,12%	0,00	4,12%	4,80%	0,00%	0,00%	TAK	TAK	
Wykonanie 2014	8,00%	4,06%	0,00	4,06%	8,35%	0,00%	0,00%	TAK	TAK	
2015	5,36%	5,36%	0,00	5,36%	7,20%	7,61%	8,79%	TAK	TAK	
2016	6,64%	6,64%	0,00	6,64%	14,12%	7,14%	8,32%	TAK	TAK	
2017	7,37%	7,37%	0,00	7,37%	17,26%	8,71%	9,89%	TAK	TAK	
2018	7,78%	7,78%	0,00	7,78%	15,50%	12,86%	12,86%	TAK	TAK	
2019	3,93%	3,93%	0,00	3,93%	14,76%	15,63%	15,63%	TAK	TAK	
2020	3,68%	3,68%	0,00	3,68%	14,27%	15,84%	15,84%	TAK	TAK	

9) W pozycji wykazuje się w szczególności wyłączenia wynikające z art. 36 ustawy z dnia 7 grudnia 2012 r. o zmianie niektórych ustaw w związku z realizacją ustawy budżetowej oraz wyłączenia związane z emisją obligacji przychodowych. Identyczne wyłączenia dotyczą pozycji 9.6.1.

Wyszczególnienie	Przeznaczenie prognozowanej nadwyżki budżetowej <sup>10)</sup>	Informacje uzupełniające o wybranych rodzajach wydatków budżetowych									
		w tym na:		z tego:						Wydatki majątkowe w formie dotacji	
		Splaty kredytów, pożyczek i wykup papierów wartościowych	Wydatki bieżące na wynagrodzenia i składki od nich naliczane	Wydatki związane z funkcjonowaniem organów jednostki samorządu terytorialnego <sup>11)</sup>	Wydatki objęte limitem, o którym mowa w art. 228 ust. 3 pkt 4 ustawy	bieżące	majątkowe	Wydatki inwestycyjne kontynuowane <sup>12)</sup>	Nowe wydatki inwestycyjne <sup>13)</sup>		
Lp	10	10.1	11.1	11.2	11.3	11.3.1	11.3.2	11.4	11.5	11.6	
Formuła					[11.3.1] + [11.3.2]						
Wykonanie 2012	0,00	0,00	11 535 850,73	0,00	1 320 272,00	1 320 272,00	0,00	0,00	0,00	0,00	0,00
Wykonanie 2013	0,00	0,00	11 606 731,28	2 343 543,87	0,00	0,00	0,00	0,00	0,00	450 605,75	
Plan 3 kw. 2014	0,00	0,00	12 001 574,00	2 511 356,00	3 098 297,00	205 321,00	2 892 976,00	1 622 047,00	2 078 835,00	800 000,00	
Wykonanie 2014	0,00	0,00	11 934 181,00	2 433 011,38	3 098 297,00	205 321,00	2 892 976,00	0,00	0,00	797 770,52	
2015	0,00	0,00	12 191 498,00	2 496 980,00	1 275 695,00	77 000,00	1 198 695,00	589 927,00	1 119 327,00	876 468,00	
2016	1 375 695,00	1 375 695,00	12 305 000,00	2 568 000,00	549 041,00	0,00	549 041,00	442 000,00	1 638 000,00	0,00	
2017	1 650 000,00	1 650 000,00	12 341 630,00	2 645 000,00	216 665,00	0,00	216 665,00	216 665,00	2 553 335,00	0,00	
2018	1 855 000,00	1 855 000,00	12 711 878,00	2 724 000,00	0,00	0,00	0,00	0,00	2 125 000,00	0,00	
2019	960 000,00	960 000,00	13 093 000,00	2 806 000,00	0,00	0,00	0,00	0,00	2 905 000,00	0,00	
2020	960 000,00	960 000,00	13 486 000,00	2 890 000,00	0,00	0,00	0,00	0,00	2 864 000,00	0,00	

10) Przeznaczenie nadwyżki budżetowej, inne niż splaty kredytów, pożyczek i wykup papierów wartościowych, wymaga określenia w objaśnieniach do wieloletniej prognozy finansowej.

11) W pozycji wykazuje się kwoty wydatków w ramach zadań własnych klasyfikowanych w dziale 750- Administracja publiczna w rozdziałach właściwych dla organów i urzędów jednostki samorządu terytorialnego (rozdziały od 75017 do 75023).

12) W pozycji wykazuje się wartość inwestycji rozpoczętych co najmniej w poprzednim roku budżetowym, którego dotyczy kolumna.

13) W pozycji wykazuje się wartość nowych inwestycji, które planuje się rozpocząć w roku, którego dotyczy kolumna.



Wyszczególnienie	Finansowanie programów, projektów lub zadań realizowanych z udziałem środków, o których mowa w art. 5 ust. 1 pkt 2 i 3 ustawy								
	Dochody bieżące na programy, projekty lub zadania finansowane z udziałem środków, o których mowa w art. 5 ust. 1 pkt 2 i 3 ustawy	w tym:		Dochody majątkowe na programy, projekty lub zadania finansowane z udziałem środków, o których mowa w art. 5 ust. 1 pkt 2 i 3 ustawy	w tym:		Wydatki bieżące na programy, projekty lub zadania finansowane z udziałem środków, o których mowa w art. 5 ust. 1 pkt 2 i 3 ustawy	w tym:	
		środki określone w art. 5 ust. 1 pkt 2 ustawy	w tym:		środki określone w art. 5 ust. 1 pkt 2 ustawy	w tym:		finansowane środkami określonymi w art. 5 ust. 1 pkt 2 ustawy	Wydatki bieżące na realizację programu, projektu lub zadania wynikające wyłącznie z zawartych umów z podmiotem dysponującym środkami, o których mowa w art. 5 ust. 1 pkt 2 ustawy
			środki określone w art. 5 ust. 1 pkt 2 ustawy wynikające wyłącznie z zawartych umów na realizację programu, projektu lub zadania <sup>14)</sup>			środki określone w art. 5 ust. 1 pkt 2 ustawy wynikające wyłącznie z zawartych umów na realizację programu, projektu lub zadania			
Lp	12.1	12.1.1	12.1.1.1	12.2	12.2.1	12.2.1.1	12.3	12.3.1	12.3.2
Formuła									
Wykonanie 2012	289 657,59	256 376,15	256 376,15	610 944,84	609 791,34	609 791,34	413 135,76	322 837,04	413 135,76
Wykonanie 2013	393 622,08	358 921,97	358 921,97	353 409,83	351 909,83	351 909,83	406 362,45	314 716,18	314 716,18
Plan 3 kw. 2014	322 025,00	291 829,00	242 149,00	838 063,00	838 063,00	801 291,00	369 749,00	292 161,00	291 899,00
Wykonanie 2014	286 229,92	236 355,03	236 355,03	1 302 970,51	1 302 970,51	1 302 970,51	351 110,05	278 315,03	236 355,03
2015	92 882,00	90 164,00	90 164,00	422 103,00	422 103,00	422 103,00	63 349,00	54 047,00	54 047,00
2016	0,00	0,00	0,00	0,00	0,00	0,00	0,00	0,00	0,00
2017	0,00	0,00	0,00	0,00	0,00	0,00	0,00	0,00	0,00
2018	0,00	0,00	0,00	0,00	0,00	0,00	0,00	0,00	0,00
2019	0,00	0,00	0,00	0,00	0,00	0,00	0,00	0,00	0,00
2020	0,00	0,00	0,00	0,00	0,00	0,00	0,00	0,00	0,00

14) W pozycji 12.1.1.1, 12.2.1.1, 12.3.2, 12.4.2., 12.5.1, 12.6.1, 12.7.1 oraz 12.8.1. wykazuje się wyłącznie kwoty wynikające z umów na realizację programu, projektu lub zadania zawartych na dzień uchwalenia prognozy, a nieplanowanych do zawarcia w okresie prognozy.

Wyszczególnienie	Wydatki majątkowe na programy, projekty lub zadania finansowane z udziałem środków, o których mowa w art. 5 ust. 1 pkt 2 i 3 ustawy	w tym:	Wydatki majątkowe na realizację programu, projektu lub zadania wynikające wyłącznie z zawartych umów z podmiotem dysponującym środkami, o których mowa w art. 5 ust. 1 pkt 2 ustawy	Wydatki na wkład krajowy w związku z umową na realizację programu, projektu lub zadania finansowanego z udziałem środków, o których mowa w art. 5 ust. 1 pkt 2 ustawy bez względu na stopień finansowania tymi środkami	w tym:	Wydatki na wkład krajowy w związku z zawartą po dniu 1 stycznia 2013 r. umową na realizację programu, projektu lub zadania finansowanego w co najmniej 60% środkami, o których mowa w art. 5 ust. 1 pkt 2 ustawy <sup>15)</sup>	w tym:	Przychody z tytułu kredytów, pożyczek, emisji papierów wartościowych powstające w związku z umową na realizację programu, projektu lub zadania finansowanego z udziałem środków, o których mowa w art. 5 ust. 1 pkt 2 ustawy bez względu na stopień finansowania tymi środkami	w tym:
		finansowane środkami określonymi w art. 5 ust. 1 pkt 2 ustawy			w związku z już zawartą umową na realizację programu, projektu lub zadania		w związku z już zawartą umową na realizację programu, projektu lub zadania		w związku z już zawartą umową na realizację programu, projektu lub zadania
Lp	12.4	12.4.1	12.4.2	12.5	12.5.1	12.6	12.6.1	12.7	12.7.1
Formuła									
Wykonanie 2012	579 718,54	256 961,03	256 961,03	0,00	0,00	0,00	0,00	0,00	0,00
Wykonanie 2013	2 595 561,49	1 320 971,12	1 320 971,12	0,00	0,00	0,00	0,00	0,00	0,00
Plan 3 kw. 2014	754 748,00	469 100,00	736 743,00	0,00	0,00	315 035,00	286 865,00	0,00	0,00
Wykonanie 2014	523 279,20	324 836,75	317 550,11	0,00	0,00	0,00	0,00	0,00	0,00
2015	349 222,00	181 091,00	181 091,00	0,00	0,00	63 090,00	63 090,00	0,00	0,00
2016	0,00	0,00	0,00	0,00	0,00	0,00	0,00	0,00	0,00
2017	0,00	0,00	0,00	0,00	0,00	0,00	0,00	0,00	0,00
2018	0,00	0,00	0,00	0,00	0,00	0,00	0,00	0,00	0,00
2019	0,00	0,00	0,00	0,00	0,00	0,00	0,00	0,00	0,00
2020	0,00	0,00	0,00	0,00	0,00	0,00	0,00	0,00	0,00

15) Przez program, projekt lub zadanie finansowane w co najmniej 60% środkami, o których mowa w art. 5 ust. 1 pkt 2 ustawy, należy rozumieć także taki program, projekt lub zadanie przynoszące dochód, dla których poziom finansowania ze środków, o których mowa w art. 5 ust. 1 pkt 2 ustawy, ustala się po odliczeniu zdyskontowanego dochodu obliczanego zgodnie z przepisami Unii Europejskiej dotyczącymi takiego programu, projektu lub zadania.

Wyszczególnienie	Kwoty dotyczące przejęcia i spłaty zobowiązań po samodzielnych publicznych zakładach opieki zdrowotnej oraz pokrycia ujemnego wyniku								
	Przychody z tytułu kredytów, pożyczek, emisji papierów wartościowych powstające w związku z zawartą po dniu 1 stycznia 2013 r. umową na realizację programu, projektu lub zadania finansowanego w co najmniej 60% środkami, o których mowa w art. 5 ust. 1 pkt 2 ustawy	w tym:	Kwota zobowiązań wynikających z przejęcia przez jednostkę samorządu terytorialnego zobowiązań po likwidowanych i przekształcanych samodzielnych zakładach opieki zdrowotnej	Dochody budżetowe z tytułu dotacji celowej z budżetu państwa, o której mowa w art. 196 ustawy z dnia 15 kwietnia 2011 r. o działalności leczniczej (Dz. U. z 2013 r. poz. 217, z późn. zm.)	Wysokość zobowiązań podlegających umorzeniu, o którym mowa w art. 190 ustawy o działalności leczniczej	Wydatki na spłatę przejętych zobowiązań samodzielnego publicznego zakładu opieki zdrowotnej przekształconego na zasadach określonych w przepisach o działalności leczniczej	Wydatki na spłatę przejętych zobowiązań samodzielnego publicznego zakładu opieki zdrowotnej likwidowanego na zasadach określonych w przepisach o działalności leczniczej	Wydatki na spłatę zobowiązań samodzielnego publicznego zakładu opieki zdrowotnej przejętych do końca 2011 r. na podstawie przepisów o zakładach opieki zdrowotnej	Wydatki bieżące na pokrycie ujemnego wyniku finansowego samodzielnego publicznego zakładu opieki zdrowotnej
		w związku z już zawartą umową na realizację programu, projektu lub zadania							
Lp	12.8	12.8.1	13.1	13.2	13.3	13.4	13.5	13.6	13.7
Formuła									
Wykonanie 2012	0,00	0,00	0,00	0,00	0,00	0,00	0,00	0,00	0,00
Wykonanie 2013	0,00	0,00	0,00	0,00	0,00	0,00	0,00	0,00	0,00
Plan 3 kw. 2014	0,00	0,00	0,00	0,00	0,00	0,00	0,00	0,00	0,00
Wykonanie 2014	0,00	0,00	0,00	0,00	0,00	0,00	0,00	0,00	0,00
2015	0,00	0,00	0,00	0,00	0,00	0,00	0,00	0,00	0,00
2016	0,00	0,00	0,00	0,00	0,00	0,00	0,00	0,00	0,00
2017	0,00	0,00	0,00	0,00	0,00	0,00	0,00	0,00	0,00
2018	0,00	0,00	0,00	0,00	0,00	0,00	0,00	0,00	0,00
2019	0,00	0,00	0,00	0,00	0,00	0,00	0,00	0,00	0,00
2020	0,00	0,00	0,00	0,00	0,00	0,00	0,00	0,00	0,00

## Dane uzupełniające o długu i jego spłacie

Wyszczególnienie	Dane uzupełniające o długu i jego spłacie						
	Splaty rat kapitałowych oraz wykup papierów wartościowych, o których mowa w pkt. 5.1., wynikające wyłącznie z tytułu zobowiązań już zaciągniętych *	Kwota długu, którego planowana spłata dokona się z wydatków budżetu *	Wydatki zmniejszające dług *	w tym:			Wynik operacji niekasowych wpływających na kwotę długu ( m.in. umorzenia, różnice kursowe) *
				splata zobowiązań wymagalnych z lat poprzednich, innych niż w poz. 14.3.3 *	związane z umowami zaliczanymi do tytułów dłużnych wliczanych do państwowego długu publicznego *	wypłaty z tytułu wymagalnych poręczeń i gwarancji *	
Lp	14.1	14.2	14.3	14.3.1	14.3.2	14.3.3	14.4
Formuła							
Wykonanie 2012	0,00	0,00	0,00	0,00	0,00	0,00	0,00
Wykonanie 2013	0,00	0,00	0,00	0,00	0,00	0,00	0,00
Plan 3 kw. 2014	1 822 421,00	0,00	0,00	0,00	0,00	0,00	0,00
Wykonanie 2014	1 822 421,00	0,00	0,00	0,00	0,00	0,00	0,00
2015	1 041 266,00	0,00	0,00	0,00	0,00	0,00	0,00
2016	1 375 695,00	0,00	0,00	0,00	0,00	0,00	0,00
2017	1 650 000,00	0,00	0,00	0,00	0,00	0,00	0,00
2018	1 855 000,00	0,00	0,00	0,00	0,00	0,00	0,00
2019	960 000,00	0,00	0,00	0,00	0,00	0,00	0,00
2020	960 000,00	0,00	0,00	0,00	0,00	0,00	0,00


\* Informacja o spełnieniu wskaźnika spłaty zobowiązań określonego w art. 243 ustawy po uwzględnieniu zobowiązań związku współtworzonego przez jednostkę samorządu terytorialnego, oraz po uwzględnieniu ustawowych wyłączeń zostanie automatycznie wygenerowana przez aplikację wskazaną przez Ministra Finansów, o której mowa w § 4 ust. 1 rozporządzenia Ministra Finansów z dnia 10 stycznia 2013 r. w sprawie wieloletniej prognozy finansowej jednostki samorządu terytorialnego (Dz U poz 86, z późn zm). Automatyczne wyliczenia danych na podstawie wartości historycznych i prognozowanych przez jednostkę samorządu terytorialnego dotyczą w szczególności także poz. 9.6.-9.6.1 i pozycji z sekcji nr 16.

\*\* Należy wskazać jedną z następujących podstaw prawnych: art. 240a ust. 4 / art. 240a ust. 8 / art. 240b ustawy określającą procedurę jaką objęta jest jednostka samorządu terytorialnego.

x - pozycje oznaczone symbolem „x” sporządza się na okres, na który zaciągnięto oraz planuje się zaciągnąć zobowiązania dłużne (prognoza kwoty długu). Okres ten nie podlega wydłużeniu w sytuacji planowania wydatków z tytułu niewymagalnych poręczeń i gwarancji. W przypadku planowania wydatków z tytułu niewymagalnych poręczeń i gwarancji w okresie dłuższym niż okres, na który zaciągnięto oraz planuje się zaciągnąć zobowiązania dłużne, informację o wydatkach z tytułu niewymagalnych poręczeń i gwarancji, wykraczających poza wspomniany okres, należy zamieścić w objaśnieniach do wieloletniej prognozy finansowej. W przypadku, gdy kwoty wydatków wynikające z limitów wydatków na przedsięwzięcia wykraczają poza okres prognozy kwoty długu to pozycje oznaczone symbolem „x” sporządza się do ostatniego roku, na który ustalono limit wydatków na realizację przedsięwzięć

16) Pozycje sekcji 15 są wykazywane wyłącznie przez jednostki samorządu terytorialnego emitujące obligacje przychodowe.

17) Pozycje sekcji 16 wykazują wyłącznie jednostki objęte procedurą wynikającą z art. 240a lub art. 240b ustawy

PRZEWODNICZĄCY  
Rady Gminy w Mircu  
  
Mirosław Seweryn

## Wykaz przedsięwzięć do WPF

kwoty w  
zł

L.p.	Nazwa i cel	Jednostka odpowiedzialna lub koordynująca	Okres realizacji		Łączne nakłady finansowe	Limit 2015	Limit 2016	Limit 2017	Limit 2018	Limit 2019
			od	do						
1	Wydatki na przedsięwzięcia-ogółem (1.1+1.2+1.3)				2 886 244,00	1 275 695,00	549 041,00	216 665,00	0,00	0,00
1.a	- wydatki bieżące				77 000,00	77 000,00	0,00	0,00	0,00	0,00
1.b	- wydatki majątkowe				2 809 244,00	1 198 695,00	549 041,00	216 665,00	0,00	0,00
1.1	Wydatki na programy, projekty lub zadania związane z programami realizowanymi z udziałem środków, o których mowa w art.5 ust.1 pkt 2 i 3 ustawy z dnia 27 sierpnia 2009.r. o finansach publicznych (Dz.U.Nr 157, poz.1240,z późn.zm.), z tego:				855 082,00	312 222,00	0,00	0,00	0,00	0,00
1.1.1	- wydatki bieżące				0,00	0,00	0,00	0,00	0,00	0,00
1.1.2	- wydatki majątkowe				855 082,00	312 222,00	0,00	0,00	0,00	0,00
1.1.2.1	Budowa kanalizacji sanitarnej grawitacyjnej i tłocznej w Małyszynie Górnym Etap II - poprawa jakości życia mieszkańców wsi	Urząd Gminy Mirzec	2010	2015	579 880,00	194 732,00	0,00	0,00	0,00	0,00
1.1.2.2	e-Świętokrzyskie Rozbudowa Infrastruktury Informatycznej JST - usprawnienie infrastruktury informatycznej w Urzędzie Gminy Mirzec	Urząd Gminy Mirzec	2009	2015	190 234,00	64 922,00	0,00	0,00	0,00	0,00
1.1.2.3	E-Świętokrzyskie Budowa Informacji Przestrzennej Województwa Świętokrzyskiego w Gminie Mirzec - usprawnienie infrastruktury informacji przestrzennej Gminy Mirzec	Urząd Gminy Mirzec	2010	2015	84 968,00	52 568,00	0,00	0,00	0,00	0,00
1.2	Wydatki na programy, projekty lub zadania związane z umowami partnerstwa publiczno-prywatnego, z tego:				0,00	0,00	0,00	0,00	0,00	0,00
1.2.1	- wydatki bieżące				0,00	0,00	0,00	0,00	0,00	0,00
1.2.2	- wydatki majątkowe				0,00	0,00	0,00	0,00	0,00	0,00
1.3	Wydatki na programy, projekty lub zadania pozostałe (inne niż wymienione w pkt 1.1 i 1.2),z tego				2 031 162,00	963 473,00	549 041,00	216 665,00	0,00	0,00

Limit 2020	Limit zobowiązań
0,00	2 050 469,00
0,00	77 000,00
0,00	1 973 469,00
0,00	312 222,00

0,00	0,00
0,00	312 222,00
0,00	194 732,00

0,00	64 922,00
------	-----------

0,00	52 568,00
------	-----------

0,00	0,00
0,00	0,00
0,00	0,00
0,00	1 738 247,00

L.p.	Nazwa i cel	Jednostka odpowiedzialna lub koordynująca	Okres realizacji		Łączne nakłady finansowe	Limit 2015	Limit 2016	Limit 2017	Limit 2018	Limit 2019
			od	do						
1.3.1	<b>- wydatki bieżące</b>				77 000,00	77 000,00	0,00	0,00	0,00	0,00
1.3.1.1	opracowanie zmiany studium uwarunkowań i kierunków zagospodarowania przestrzennego Gminy Mirzec - poprawa warunków życia mieszkańców wsi	Urząd Gminy Mirzec	2014	2015	77 000,00	77 000,00	0,00	0,00	0,00	0,00
1.3.2	<b>- wydatki majątkowe</b>				1 954 162,00	886 473,00	549 041,00	216 665,00	0,00	0,00
1.3.2.1	budowa oświetlenia ulicznego w miejscowości Mirzec Podborki -Mirzec Czerwona - poprawa jakości życia mieszkańców wsi	Urząd Gminy Mirzec	2014	2015	79 068,00	70 000,00	0,00	0,00	0,00	0,00
1.3.2.2	Pomoc finansowa dla Powiatu Starachowickiego na przebudowę drogi powiatowej Nr 0563T Mirzec - Wąchock - poprawa stanu infrastruktury transportowej	Urząd Gminy Mirzec	2014	2015	489 558,00	489 558,00	0,00	0,00	0,00	0,00
1.3.2.3	Przebudowa budynku remizy OSP w Trębowcu - poprawa jakości życia mieszkańców	Urząd Gminy Mirzec	2013	2015	254 251,00	115 000,00	0,00	0,00	0,00	0,00
1.3.2.4	Przebudowa drogi powiatowej Nr 0558T Zbijów Duży- granica woj.świętokrzyskiego- Jagodne - Grzybowa Góra- wykonanie chodnika w pasie drogowym - poprawa jakości życia mieszkańców wsi	Urząd Gminy Mirzec	2014	2015	169 210,00	119 210,00	0,00	0,00	0,00	0,00
1.3.2.5	Termomodernizacja budynków użyteczności publicznej z obszaru Gminy Mirzec z zastosowaniem odnawialnych źródeł energii - poprawa życia mieszkańców wsi	Urząd Gminy Mirzec	2012	2017	924 075,00	84 705,00	519 041,00	216 665,00	0,00	0,00
1.3.2.6	Wykonanie odwodnienia drogowego - drogi w miejscowości Małyszyn Dolny z odprowadzeniem wód do rzeki Małyszyniec - poprawa jakości życia mieszkańców wsi	Urząd Gminy Mirzec	2015	2016	38 000,00	8 000,00	30 000,00	0,00	0,00	0,00

Limit 2020	Limit zobowiązań
0,00	77 000,00
0,00	77 000,00

0,00	1 661 247,00
0,00	79 068,00

0,00	489 558,00
------	------------

0,00	115 000,00
0,00	119 210,00

0,00	820 411,00
------	------------

0,00	38 000,00
------	-----------

**PRZEWODNICZĄCY**  
Rady Gminy w Mircu  
  
**Mirosław Seweryn**



**O B J A Ś N I E N I A**  
**PRZYJĘTYCH WARTOŚCI W WIELOLETNIEJ PROGNOZIE FINANSOWEJ**  
**NA LATA 2015 - 2020**


I. WIELOLETNIA PROGNOZA FINANSOWA ( załącznik nr 1 do uchwały

1. Zmiany dotyczą wydatków bieżących (rubr. 2.1) , zwiększono plan o kwotę 1 000 zł., który wynika z przeniesień planu:
  - zmniejszono plan w odsetkach od pobranych kredytów kwota 24 000 zł.
  - zwiększono plan na remont schodów przy szkole podstawowej w Tychowie Nowym kwota 25 000 zł.
2. Wydatki majątkowe (rubr 2.2.) zmniejszono o kwotę 1 000 zł. , plan został przeniesiony na pokrycie wydatków bieżących .

II. WYKAZ PRZEDSIĘWZIĘĆ ( załącznik nr 2 do uchwały)

Zmiany dotyczą 2015 roku w przedsięwzięciu :

Wydatki na programy, projekty lub zadania związane z programami realizowanymi z udziałem środków, o których mowa w art. 5 ust. 1 pkt 2 i 3 ustawy z dnia 27 sierpnia 2009 r. o finansach publicznych (Dz. U. Nr 157, poz. 1240, ze zm.) (poz. 1.1.2.1) Wydatki majątkowe Budowa kanalizacji sanitarnej , grawitacyjnej i tłocznej w Małyszynie Górnym Etap II, zmniejsza się łączne nakłady finansowe i limit na 2015 rok o kwotę 37 000 zł. Po wprowadzonej zmianie łączne nakłady finansowe stanowią kwotę 579 880 zł. oraz limit na 2015 rok kwotę 194 732 zł.

**PRZEWODNICZĄCY**  
Rady Gminy w Mircu  
  
**Mirosław Seweryn**