

**RADA GMINY**  
w Mircu  
27-220 Mirzec, tel. 271-30-33  
woj. świętokrzyskie

**Uchwała Nr XVII/109/2015**  
**Rady Gminy w Mircu**  
**z dnia 30 grudnia 2015 roku**

**w sprawie: zmiany Uchwały Nr XVI/106/2015 Rady Gminy w Mircu z dnia 27 listopada 2015 roku w sprawie Wieloletniej Prognozy Finansowej Gminy Mirzec na lata 2015-2020.**

Na podstawie art. 18 ust. 2 pkt 15 ustawy z dnia 8 marca 1990 r. o samorządzie gminnym ( tekst jedn. Dz. U. z 2015 r. poz. 1515 ) oraz art. 228 i art. 230 ust. 6 ustawy z dnia 27 sierpnia 2009 r. o finansach publicznych (tekst jednolity Dz. U. z 2013 r. poz. 885 z późn. zm.)

**Rada Gminy w Mircu uchwała , co następuje:**

§ 1. Załącznik Nr 1 do Uchwały Nr XVI/106/2015 z dnia 27 listopada 2015 roku Rady Gminy w Mircu w sprawie " Wieloletniej Prognozy Finansowej Gminy na lata 2015 – 2020 " - otrzymuje brzmienie zgodnie z załącznikiem Nr 1 do niniejszego uchwały.


§ 2. Załącznik Nr 2 do Uchwały Nr XVI/106/2015 z dnia 27 listopada 2015 roku Rady Gminy w Mircu w sprawie "Wieloletniej Prognozy Finansowej Gminy na lata 2015-2020" - "Wykaz przedsięwzięć do WPF" - otrzymuje brzmienie zgodnie z załącznikiem Nr 2 do niniejszej uchwały.

§ 3. Objasnienia dokonanych zmian zawiera załącznik Nr 3 do niniejszej uchwały.

§ 4. Upoważnia się Wójta Gminy Mirzec do zaciągania zobowiązań z tytułu umów, których realizacja w roku budżetowym i latach następnych jest niezbędna do zapewnienia ciągłości działania Gminy Mirzec oraz przekazania tych uprawnień kierownikom jednostek budżetowych.

§ 5. Wykonanie uchwały powierza się Wójtowi Gminy Mirzec .

§ 6. Uchwała wchodzi w życie z dniem podjęcia .

**PRZEWODNICZĄCY**  
Rady Gminy w Mircu  
  
**Mirosław Seweryn**

# Wieloletnia Prognoza Finansowa

1)

Wyszczególnienie	Dochody ogółem <sup>x</sup>	z tego:							Dochody majątkowe <sup>x</sup>	w tym:	
		Dochody bieżące <sup>x</sup>	w tym:				z subwencji ogólnej	z tytułu dotacji i środków przeznaczonych na cele bieżące		ze sprzedaży majątku <sup>x</sup>	z tytułu dotacji oraz środków przeznaczonych na inwestycje
			dochody z tytułu udziału we wpływach z podatku dochodowego od osób fizycznych	dochody z tytułu udziału we wpływach z podatku dochodowego od osób prawnych	podatki i opłaty <sup>3)</sup>	w tym:					
						z podatku od nieruchomości					
Lp	1	1.1	1.1.1	1.1.2	1.1.3	1.1.3.1	1.1.4	1.1.5	1.2	1.2.1	1.2.2
Formuła	[1.1]+[1.2]										
Wykonanie 2012	23 856 869,03	22 325 823,87	2 571 363,00	18 839,33	2 272 555,31	1 499 220,26	12 622 238,21	4 376 161,72	1 531 045,16	5 728,32	1 521 544,84
Wykonanie 2013	23 451 234,83	22 982 829,37	2 091 663,00	24 687,78	2 600 970,53	1 580 610,29	12 373 305,00	4 624 841,66	468 405,46	8 047,50	460 357,96
Plan 3 kw. 2014	25 995 427,08	23 383 319,08	3 154 082,00	25 000,00	2 943 533,00	1 629 323,00	12 144 392,00	4 557 886,80	2 612 108,00	8 000,00	2 604 108,00
Wykonanie 2014	26 029 944,45	23 640 833,45	3 189 089,00	19 959,68	2 930 728,50	1 619 219,41	12 214 392,00	4 867 534,61	2 389 111,00	11 667,25	2 377 443,75
2015	25 201 245,60	24 568 161,85	3 459 758,00	27 000,00	2 916 882,00	1 653 926,00	12 609 745,00	5 007 452,74	633 083,75	4 468,00	629 163,75
2016	24 884 425,00	24 475 695,00	3 700 000,00	28 300,00	3 260 000,00	1 750 000,00	12 950 000,00	4 100 000,00	408 730,00	0,00	408 730,00
2017	25 606 000,00	25 606 000,00	3 800 000,00	29 700,00	3 530 000,00	2 011 000,00	13 200 000,00	4 100 000,00	0,00	0,00	0,00
2018	25 671 000,00	25 671 000,00	3 950 000,00	31 100,00	3 780 000,00	2 132 000,00	13 330 000,00	4 100 000,00	0,00	0,00	0,00
2019	26 183 000,00	26 183 000,00	4 150 000,00	32 700,00	3 950 000,00	2 260 000,00	13 460 000,00	4 100 000,00	0,00	0,00	0,00
2020	26 800 000,00	26 800 000,00	4 300 000,00	34 300,00	4 260 000,00	2 395 000,00	13 600 000,00	4 100 000,00	0,00	0,00	0,00

1) Wzór może być stosowany także w układzie pionowym, w którym poszczególne pozycje są przedstawione w kolumnach, a lata w wierszach.

2) Zgodnie z art. 227 ustawy z dnia 27 sierpnia 2009 r. o finansach publicznych (Dz. U. z 2013 r. poz. 885 z późn. zm.) zwanej dalej „ustawą”, wieloletnia prognoza finansowa obejmuje okres roku budżetowego oraz co najmniej trzech kolejnych lat. W sytuacji dłuższego okresu prognozowania finansowego wzór stosuje się także dla lat wykraczających poza minimalny (4 letni) okres prognozy, wynikający z art. 227 ustawy.

3) W pozycji wykazuje się kwoty wszystkich podatków i opłat pobieranych przez jednostki samorządu terytorialnego, a nie tylko podatków i opłat lokalnych.

Wyszczególnienie	Wydatki ogółem <sup>x</sup>	z tego:								Wydatki majątkowe <sup>x</sup>
		Wydatki bieżące <sup>x</sup>	w tym:					w tym:		
			z tytułu poręczeń i gwarancji <sup>x</sup>	w tym:		wydatki na obsługę długu <sup>x</sup>	w tym:			
				gwarancje i poręczenia podlegające wyłączeniu z limitu spłaty zobowiązań, o którym mowa w art. 243 ustawy <sup>x</sup>	na spłatę przyjętych zobowiązań samodzielnego publicznego zakładu opieki zdrowotnej przekształconego na zasadach określonych w przepisach o działalności leczniczej, w wysokości w jakiej nie podlegają sfinansowaniu dotacją z budżetu państwa <sup>4)</sup>		odsetki i dyskonto określone w art. 243 ust. 1 ustawy <sup>x</sup>	odsetki i dyskonto podlegające wyłączeniu z limitu spłaty zobowiązań, o którym mowa w art. 243 ustawy, w terminie nie dłuższym niż 90 dni po zakończeniu programu, projektu lub zadania i otrzymaniu refundacji z tych środków (bez odsetek i dyskonta od zobowiązań na wkład krajowy) <sup>x</sup>	odsetki i dyskonto podlegające wyłączeniu z limitu spłaty zobowiązań, o którym mowa w art. 243 ustawy, z tytułu zobowiązań zaciągniętych na wkład krajowy <sup>x</sup>	
2.1	2.1.1	2.1.1.1	2.1.2	2.1.3	2.1.3.1	2.1.3.1.1	2.1.3.1.2	2.2		
Lp	2	2.1	2.1.1	2.1.1.1	2.1.2	2.1.3	2.1.3.1	2.1.3.1.1	2.1.3.1.2	2.2
Formuła	[2.1] + [2.2]									
Wykonanie 2012	23 629 670,27	20 278 336,42	0,00	0,00	x	395 335,54	395 335,54	0,00	0,00	3 351 333,85
Wykonanie 2013	25 303 641,43	20 781 988,52	0,00	0,00	x	272 397,81	272 397,81	0,00	0,00	4 521 652,91
Plan 3 kw. 2014	26 644 058,08	22 143 176,08	0,00	0,00	x	275 249,00	275 249,00	0,00	0,00	4 500 882,00
Wykonanie 2014	25 607 218,21	21 478 339,33	0,00	0,00	x	260 946,64	260 946,64	0,00	0,00	4 128 878,88
2015	25 231 336,60	22 743 808,60	0,00	0,00	0,00	213 947,00	213 947,00	0,00	0,00	2 487 528,00
2016	23 508 730,00	21 020 000,00	0,00	0,00	0,00	250 000,00	250 000,00	0,00	0,00	2 488 730,00
2017	23 956 000,00	21 186 000,00	0,00	0,00	0,00	236 000,00	236 000,00	0,00	0,00	2 770 000,00
2018	23 816 000,00	21 691 000,00	0,00	0,00	0,00	141 000,00	141 000,00	0,00	0,00	2 125 000,00
2019	25 223 000,00	22 318 000,00	0,00	0,00	x	68 000,00	68 000,00	0,00	0,00	2 905 000,00
2020	25 840 000,00	22 976 000,00	0,00	0,00	x	28 000,00	26 000,00	0,00	0,00	2 864 000,00

4) W pozycji wykazuje się kwoty dla lat budżetowych 2013-2018.

Wyszczególnienie	-	Przychody budżetu <sup>x</sup>	z tego:							
			Nadwyżka budżetowa z lat ubiegłych	w tym:	Wolne środki, o których mowa w art. 217 ust.2 pkt 6 ustawy <sup>x</sup>	w tym:	Kredyty, pożyczki, emisja papierów wartościowych <sup>x</sup>	w tym:	Inne przychody niezwiązane z zaciągnięciem długu <sup>5)</sup> <sup>x</sup>	w tym:
				na pokrycie deficytu budżetu <sup>x</sup>		na pokrycie deficytu budżetu <sup>x</sup>		na pokrycie deficytu budżetu <sup>x</sup>		na pokrycie deficytu budżetu <sup>x</sup>
Lp	3	4	4.1	4.1.1	4.2	4.2.1	4.3	4.3.1	4.4	4.4.1
Formuła	[1] - [2]	[4.1] + [4.2] + [4.3] + [4.4]								
Wykonanie 2012	227 198,76	2 742 568,00	0,00	0,00	1 542 568,00	1 093 143,00	1 200 000,00	0,00	0,00	0,00
Wykonanie 2013	-1 852 406,60	4 091 037,66	0,00	0,00	1 320 342,66	740 071,00	2 770 695,00	2 061 263,00	0,00	0,00
Plan 3 kw. 2014	-648 631,00	2 471 052,00	0,00	0,00	1 443 631,00	648 631,00	1 027 421,00	0,00	0,00	0,00
Wykonanie 2014	422 726,24	2 471 052,06	0,00	0,00	1 443 631,06	0,00	1 027 421,00	0,00	0,00	0,00
2015	-30 091,00	1 071 357,00	0,00	0,00	1 071 357,00	30 091,00	0,00	0,00	0,00	0,00
2016	1 375 695,00	0,00	0,00	0,00	0,00	0,00	0,00	0,00	0,00	0,00
2017	1 650 000,00	0,00	0,00	0,00	0,00	0,00	0,00	0,00	0,00	0,00
2018	1 855 000,00	0,00	0,00	0,00	0,00	0,00	0,00	0,00	0,00	0,00
2019	960 000,00	0,00	0,00	0,00	0,00	0,00	0,00	0,00	0,00	0,00
2020	960 000,00	0,00	0,00	0,00	0,00	0,00	0,00	0,00	0,00	0,00

5) W pozycji wykazuje się w szczególności kwoty przychodów z tytułu prywatyzacji majątku oraz spłaty pożyczek udzielonych ze środków jednostki.

Wyszczególnienie	Rozchody budżetu <sup>x</sup>	z tego:					Inne rozchody niezwiązane ze spłatą długu
		Spłaty rat kapitałowych kredytów i pożyczek oraz wykup papierów wartościowych <sup>x</sup>	w tym:			5.2	
			w tym łączna kwota przypadających na dany rok kwot wyłączeń z limitu spłaty zobowiązań, o którym mowa w art. 243 ustawy	z tego:			
				kwota przypadających na dany rok kwot wyłączeń określonych w art. 243 ust. 3 ustawy <sup>x</sup>	kwota przypadających na dany rok kwot wyłączeń określonych w art. 243 ust. 3a ustawy <sup>x</sup>		
Lp	5	5.1	5.1.1	5.1.1.1	5.1.1.2	5.1.1.3	5.2
Formuła	[5.1] + [5.2]		[5.1.1.1] + [5.1.1.2] + [5.1.1.3]				
Wykonanie 2012	1 649 425,00	1 649 425,00	0,00	0,00	0,00	0,00	0,00
Wykonanie 2013	795 000,00	795 000,00	0,00	0,00	0,00	0,00	0,00
Plan 3 kw. 2014	1 822 421,00	1 822 421,00	1 027 421,00	1 027 421,00	0,00	0,00	0,00
Wykonanie 2014	1 822 421,00	1 822 421,00	1 027 421,00	1 027 421,00	0,00	0,00	0,00
2015	1 041 266,00	1 041 266,00	0,00	0,00	0,00	0,00	0,00
2016	1 375 695,00	1 375 695,00	0,00	0,00	0,00	0,00	0,00
2017	1 650 000,00	1 650 000,00	0,00	0,00	0,00	0,00	0,00
2018	1 855 000,00	1 855 000,00	0,00	0,00	0,00	0,00	0,00
2019	960 000,00	960 000,00	0,00	0,00	0,00	0,00	0,00
2020	960 000,00	960 000,00	0,00	0,00	0,00	0,00	0,00

6) W pozycji wykazuje się w szczególności wyłączenia wynikające z art. 36 ustawy z dnia 7 grudnia 2012 r. o zmianie niektórych ustaw w związku z realizacją ustawy budżetowej (Dz.U. poz. 1456 oraz z 2013 r. poz. 1199) oraz kwoty wykupu obligacji przychodowych.

Wyszczególnienie	Kwota długu <sup>x</sup>	Kwota zobowiązań wynikających z przejęcia przez jednostkę samorządu terytorialnego zobowiązań po likwidowanych i przekształcanych jednostkach zaliczanych do sektora finansów publicznych	Relacja zrównowazenia wydatków bieżących, o której mowa w art. 242 ustawy	
			Różnica między dochodami bieżącymi a wydatkami bieżącymi	Różnica między dochodami bieżącymi, skorygowanymi o środki <sup>7)</sup> a wydatkami bieżącymi, pomniejszonymi <sup>8)</sup> o wydatki
Lp	6	7	8.1	8.2
Formuła			[1.1] - [2.1]	[1.1] + [4.1] + [4.2] - [2.1] - [2.2]
Wykonanie 2012	6 661 266,00	0,00	2 047 487,45	3 590 055,45
Wykonanie 2013	8 636 961,00	0,00	2 200 840,85	3 521 183,51
Plan 3 kw. 2014	7 841 961,00	0,00	1 240 143,00	2 683 774,00
Wykonanie 2014	7 841 961,00	0,00	2 162 494,12	3 606 125,18
2015	6 800 695,00	0,00	1 824 353,25	2 895 710,25
2016	5 425 000,00	0,00	3 455 695,00	3 455 695,00
2017	3 775 000,00	0,00	4 420 000,00	4 420 000,00
2018	1 920 000,00	0,00	3 980 000,00	3 980 000,00
2019	960 000,00	0,00	3 865 000,00	3 865 000,00
2020	0,00	0,00	3 824 000,00	3 824 000,00

7) Skorygowanie o środki określone w przepisach dotyczy w szczególności powiększenia o nadwyżkę budżetową z lat ubiegłych, zgodnie z art. 242 ustawy.

8) Pomniejszenie wydatków bieżących, zgodnie z art. 36 ust. 1 pkt 1 ustawy z dnia 7 grudnia 2012 r. o zmianie niektórych ustaw w związku z realizacją ustawy budżetowej, dotyczy lat 2013-2015.

## Wskaźnik spłaty zobowiązań

Wyszczególnienie	Wskaźnik spłaty zobowiązań								
	Wskaźnik planowanej łącznej kwoty spłaty zobowiązań, o której mowa w art. 243 ust. 1 ustawy do dochodów, bez uwzględnienia zobowiązań związku współtworzonego przez jednostkę samorządu terytorialnego i bez uwzględnienia ustawowych wyłączeń przypadających na dany rok.	Wskaźnik planowanej łącznej kwoty spłaty zobowiązań, o której mowa w art. 243 ust. 1 ustawy do dochodów, bez uwzględnienia zobowiązań związku współtworzonego przez jednostkę samorządu terytorialnego, po uwzględnieniu ustawowych wyłączeń przypadających na dany rok.	Kwota zobowiązań związku współtworzonego przez jednostkę samorządu terytorialnego przypadających do spłaty w danym roku budżetowym, podlegająca doliczeniu zgodnie z art. 244 ustawy	Wskaźnik planowanej łącznej kwoty spłaty zobowiązań, o której mowa w art. 243 ust. 1 ustawy do dochodów, po uwzględnieniu zobowiązań związku współtworzonego przez jednostkę samorządu terytorialnego oraz po uwzględnieniu ustawowych wyłączeń przypadających na dany rok.	Wskaźnik dochodów bieżących powiększonych o dochody ze sprzedaży majątku oraz pomniejszonych o wydatki bieżące, do dochodów budżetu, ustalony dla danego roku (wskaźnik jednoroczny)	Dopuszczalny wskaźnik spłaty zobowiązań określony w art. 243 ustawy, po uwzględnieniu ustawowych wyłączeń, obliczony w oparciu o plan 3 kwartałów roku poprzedzającego pierwszy rok prognozy (wskaźnik ustalony w oparciu o średnią arytmetyczną z 3 poprzednich lat)	Dopuszczalny wskaźnik spłaty zobowiązań określony w art. 243 ustawy, po uwzględnieniu ustawowych wyłączeń, obliczony w oparciu o wykonanie roku poprzedzającego pierwszy rok prognozy (wskaźnik ustalony w oparciu o średnią arytmetyczną z 3 poprzednich lat)	Informacja o spełnieniu wskaźnika spłaty zobowiązań określonego w art. 243 ustawy, po uwzględnieniu zobowiązań związku współtworzonego przez jednostkę samorządu terytorialnego oraz po uwzględnieniu ustawowych wyłączeń, obliczonego w oparciu o plan 3 kwartałów roku poprzedzającego rok budżetowy	Informacja o spełnieniu wskaźnika spłaty zobowiązań określonego w art. 243 ustawy, po uwzględnieniu zobowiązań związku współtworzonego przez jednostkę samorządu terytorialnego oraz po uwzględnieniu ustawowych wyłączeń, obliczonego w oparciu o wykonanie roku poprzedzającego rok budżetowy
Lp	9.1	9.2	9.3	9.4	9.5	9.6	9.6.1	9.7	9.7.1
Formuła	$\frac{(2.1.1.) + (2.1.3.1.) + (5.1.)}{(1.)}$	$\frac{(2.1.1.) + (2.1.3.1.) + (5.1.) + (2.1.2.) + (2.1.4.) + (2.1.5.) + (2.1.6.) + (2.1.7.) + (2.1.8.) + (2.1.9.) + (2.1.10.) + (2.1.11.) + (2.1.12.) + (2.1.13.) + (2.1.14.) + (2.1.15.) + (2.1.16.) + (2.1.17.) + (2.1.18.) + (2.1.19.) + (2.1.20.) + (2.1.21.) + (2.1.22.) + (2.1.23.) + (2.1.24.) + (2.1.25.) + (2.1.26.) + (2.1.27.) + (2.1.28.) + (2.1.29.) + (2.1.30.) + (2.1.31.) + (2.1.32.) + (2.1.33.) + (2.1.34.) + (2.1.35.) + (2.1.36.) + (2.1.37.) + (2.1.38.) + (2.1.39.) + (2.1.40.) + (2.1.41.) + (2.1.42.) + (2.1.43.) + (2.1.44.) + (2.1.45.) + (2.1.46.) + (2.1.47.) + (2.1.48.) + (2.1.49.) + (2.1.50.) + (2.1.51.) + (2.1.52.) + (2.1.53.) + (2.1.54.) + (2.1.55.) + (2.1.56.) + (2.1.57.) + (2.1.58.) + (2.1.59.) + (2.1.60.) + (2.1.61.) + (2.1.62.) + (2.1.63.) + (2.1.64.) + (2.1.65.) + (2.1.66.) + (2.1.67.) + (2.1.68.) + (2.1.69.) + (2.1.70.) + (2.1.71.) + (2.1.72.) + (2.1.73.) + (2.1.74.) + (2.1.75.) + (2.1.76.) + (2.1.77.) + (2.1.78.) + (2.1.79.) + (2.1.80.) + (2.1.81.) + (2.1.82.) + (2.1.83.) + (2.1.84.) + (2.1.85.) + (2.1.86.) + (2.1.87.) + (2.1.88.) + (2.1.89.) + (2.1.90.) + (2.1.91.) + (2.1.92.) + (2.1.93.) + (2.1.94.) + (2.1.95.) + (2.1.96.) + (2.1.97.) + (2.1.98.) + (2.1.99.) + (2.1.100.)}{(1.)}$		$\frac{(2.1.1.) + (2.1.3.1.) + (5.1.) + (2.1.2.) + (2.1.4.) + (2.1.5.) + (2.1.6.) + (2.1.7.) + (2.1.8.) + (2.1.9.) + (2.1.10.) + (2.1.11.) + (2.1.12.) + (2.1.13.) + (2.1.14.) + (2.1.15.) + (2.1.16.) + (2.1.17.) + (2.1.18.) + (2.1.19.) + (2.1.20.) + (2.1.21.) + (2.1.22.) + (2.1.23.) + (2.1.24.) + (2.1.25.) + (2.1.26.) + (2.1.27.) + (2.1.28.) + (2.1.29.) + (2.1.30.) + (2.1.31.) + (2.1.32.) + (2.1.33.) + (2.1.34.) + (2.1.35.) + (2.1.36.) + (2.1.37.) + (2.1.38.) + (2.1.39.) + (2.1.40.) + (2.1.41.) + (2.1.42.) + (2.1.43.) + (2.1.44.) + (2.1.45.) + (2.1.46.) + (2.1.47.) + (2.1.48.) + (2.1.49.) + (2.1.50.) + (2.1.51.) + (2.1.52.) + (2.1.53.) + (2.1.54.) + (2.1.55.) + (2.1.56.) + (2.1.57.) + (2.1.58.) + (2.1.59.) + (2.1.60.) + (2.1.61.) + (2.1.62.) + (2.1.63.) + (2.1.64.) + (2.1.65.) + (2.1.66.) + (2.1.67.) + (2.1.68.) + (2.1.69.) + (2.1.70.) + (2.1.71.) + (2.1.72.) + (2.1.73.) + (2.1.74.) + (2.1.75.) + (2.1.76.) + (2.1.77.) + (2.1.78.) + (2.1.79.) + (2.1.80.) + (2.1.81.) + (2.1.82.) + (2.1.83.) + (2.1.84.) + (2.1.85.) + (2.1.86.) + (2.1.87.) + (2.1.88.) + (2.1.89.) + (2.1.90.) + (2.1.91.) + (2.1.92.) + (2.1.93.) + (2.1.94.) + (2.1.95.) + (2.1.96.) + (2.1.97.) + (2.1.98.) + (2.1.99.) + (2.1.100.)}{(1.)}$	$\frac{(1.1.) - (75.1.) + (1.2.) - (2.1.) - (2.1.) - (2.1.) + (15.23) + (1.) - (16.1.)}{(1.)}$	średnia z trzech poprzednich lat [9.5]	średnia z trzech poprzednich lat [9.5]	[9.6] – [9.4]	[9.6.1] – [9.4]
Wykonanie 2012	8,57%	8,57%	0,00	8,57%	8,61%	0,00%	0,00%	TAK	TAK
Wykonanie 2013	4,55%	4,55%	0,00	4,55%	9,42%	0,00%	0,00%	TAK	TAK
Plan 3 kw. 2014	8,07%	4,12%	0,00	4,12%	4,80%	0,00%	0,00%	TAK	TAK
Wykonanie 2014	8,00%	4,06%	0,00	4,06%	8,35%	0,00%	0,00%	TAK	TAK
2015	4,98%	4,98%	0,00	4,98%	7,26%	7,61%	8,79%	TAK	TAK
2016	6,53%	6,53%	0,00	6,53%	13,89%	7,16%	8,34%	TAK	TAK
2017	7,37%	7,37%	0,00	7,37%	17,26%	8,65%	9,83%	TAK	TAK
2018	7,78%	7,78%	0,00	7,78%	15,50%	12,80%	12,80%	TAK	TAK
2019	3,93%	3,93%	0,00	3,93%	14,76%	15,55%	15,55%	TAK	TAK
2020	3,68%	3,68%	0,00	3,68%	14,27%	15,84%	15,84%	TAK	TAK

9) W pozycji wykazuje się w szczególności wyłączenia wynikające z art. 36 ustawy z dnia 7 grudnia 2012 r. o zmianie niektórych ustaw w związku z realizacją ustawy budżetowej oraz wyłączenia związane z emisją obligacji przychodowych. Identyczne wyłączenia dotyczą pozycji 9.6.1.

Informacje uzupełniające o wybranych rodzajach wydatków budżetowych

Wyszczególnienie	Przeznaczenie prognozowanej nadwyżki budżetowej <sup>10)</sup>	w tym na:				z tego:		Wydatki inwestycyjne kontynuowane <sup>12)</sup>	Nowe wydatki inwestycyjne <sup>13)</sup>	Wydatki majątkowe w formie dotacji
		Splaty kredytów, pożyczek i wykup papierów wartościowych	Wydatki bieżące na wynagrodzenia i składki od nich naliczane	Wydatki związane z funkcjonowaniem organów jednostki samorządu terytorialnego <sup>11)</sup>	Wydatki objęte limitem, o którym mowa w art. 226 ust. 3 pkt 4 ustawy	bieżące	majątkowe			
Lp	10	10.1	11.1	11.2	11.3	11.3.1	11.3.2	11.4	11.5	11.6
Formuła					[11.3.1] + [11.3.2]					
Wykonanie 2012	0,00	0,00	11 535 850,73	0,00	1 320 272,00	1 320 272,00	0,00	0,00	0,00	0,00
Wykonanie 2013	0,00	0,00	11 606 731,28	2 343 543,87	0,00	0,00	0,00	0,00	0,00	450 605,75
Plan 3 kw. 2014	0,00	0,00	12 001 574,00	2 511 356,00	3 098 297,00	205 321,00	2 892 976,00	1 622 047,00	2 078 835,00	800 000,00
Wykonanie 2014	0,00	0,00	11 934 181,00	2 433 011,38	3 098 297,00	205 321,00	2 892 976,00	0,00	0,00	797 770,52
2015	0,00	0,00	12 541 953,00	2 521 155,00	1 116 393,00	0,00	1 116 393,00	644 465,00	1 069 497,00	773 566,00
2016	1 375 695,00	1 375 695,00	12 305 000,00	2 568 000,00	2 406 525,00	77 000,00	2 329 525,00	1 439 885,00	159 205,00	889 640,00
2017	1 650 000,00	1 650 000,00	12 341 630,00	2 645 000,00	1 079 665,00	0,00	1 079 665,00	216 665,00	1 690 335,00	863 000,00
2018	1 855 000,00	1 855 000,00	12 711 878,00	2 724 000,00	214 289,00	0,00	214 289,00	0,00	1 910 711,00	214 289,00
2019	960 000,00	960 000,00	13 093 000,00	2 806 000,00	642 864,00	0,00	642 864,00	0,00	2 262 136,00	642 864,00
2020	960 000,00	960 000,00	13 486 000,00	2 890 000,00	0,00	0,00	0,00	0,00	2 864 000,00	0,00

10) Przeznaczenie nadwyżki budżetowej, inne niż splaty kredytów, pożyczek i wykup papierów wartościowych, wymaga określenia w objaśnieniach do wieloletniej prognozy finansowej.

11) W pozycji wykazuje się kwoty wydatków w ramach zadań własnych klasyfikowanych w dziale 750- Administracja publiczna w rozdziałach właściwych dla organów i urzędów jednostki samorządu terytorialnego (rozdziały od 75017 do 75023).

12) W pozycji wykazuje się wartość inwestycji rozpoczętych co najmniej w poprzednim roku budżetowym, którego dotyczy kolumna.

13) W pozycji wykazuje się wartość nowych inwestycji, które planuje się rozpocząć w roku, którego dotyczy kolumna.



Wyszczególnienie	Finansowanie programów, projektów lub zadań realizowanych z udziałem środków, o których mowa w art. 5 ust. 1 pkt 2 i 3 ustawy								
	Dochody bieżące na programy, projekty lub zadania finansowane z udziałem środków, o których mowa w art. 5 ust. 1 pkt 2 i 3 ustawy	w tym:		Dochody majątkowe na programy, projekty lub zadania finansowane z udziałem środków, o których mowa w art. 5 ust. 1 pkt 2 i 3 ustawy	w tym:		Wydatki bieżące na programy, projekty lub zadania finansowane z udziałem środków, o których mowa w art. 5 ust. 1 pkt 2 i 3 ustawy	w tym:	
		środki określone w art. 5 ust. 1 pkt 2 ustawy	w tym:		środki określone w art. 5 ust. 1 pkt 2 ustawy	w tym:		finansowane środkami określonymi w art. 5 ust. 1 pkt 2 ustawy	Wydatki bieżące na realizację programu, projektu lub zadania wynikające wyłącznie z zawartych umów z podmiotem dysponującym środkami, o których mowa w art. 5 ust. 1 pkt 2 ustawy
			środki określone w art. 5 ust. 1 pkt 2 ustawy wynikające wyłącznie z zawartych umów na realizację programu, projektu lub zadania <sup>14)</sup>			środki określone w art. 5 ust. 1 pkt 2 ustawy wynikające wyłącznie z zawartych umów na realizację programu, projektu lub zadania			
Lp	12.1	12.1.1	12.1.1.1	12.2	12.2.1	12.2.1.1	12.3	12.3.1	12.3.2
Formuła									
Wykonanie 2012	289 657,59	256 376,15	256 376,15	610 944,84	609 791,34	609 791,34	413 135,76	322 837,04	413 135,76
Wykonanie 2013	393 622,08	358 921,97	358 921,97	353 409,83	351 909,83	351 909,83	406 362,45	314 716,18	314 716,18
Plan 3 kw. 2014	322 025,00	291 829,00	242 149,00	838 063,00	838 063,00	801 291,00	369 749,00	292 161,00	291 899,00
Wykonanie 2014	266 229,92	236 355,03	236 355,03	1 302 970,51	1 302 970,51	1 302 970,51	351 110,05	278 315,03	236 355,03
2015	142 259,00	139 541,00	139 541,00	421 555,00	421 555,00	421 555,00	63 349,00	51 329,00	51 329,00
2016	0,00	0,00	0,00	408 730,00	408 730,00	0,00	0,00	0,00	0,00
2017	0,00	0,00	0,00	0,00	0,00	0,00	0,00	0,00	0,00
2018	0,00	0,00	0,00	0,00	0,00	0,00	0,00	0,00	0,00
2019	0,00	0,00	0,00	0,00	0,00	0,00	0,00	0,00	0,00
2020	0,00	0,00	0,00	0,00	0,00	0,00	0,00	0,00	0,00

14) W pozycji 12.1.1.1, 12.2.1.1, 12.3.2, 12.4.2., 12.5.1, 12.6.1, 12.7.1 oraz 12.8.1. wykazuje się wyłącznie kwoty wynikające z umów na realizację programu, projektu lub zadania zawartych na dzień uchwalenia prognozy, a nieplanowanych do zawarcia w okresie prognozy.

Wyszczególnienie	Wydatki majątkowe na programy, projekty lub zadania finansowane z udziałem środków, o których mowa w art. 5 ust. 1 pkt 2 i 3 ustawy	w tym:			w tym:			Przychody z tytułu kredytów, pożyczek, emisji papierów wartościowych powstające w związku z umową na realizację programu, projektu lub zadania finansowanego z udziałem środków, o których mowa w art. 5 ust. 1 pkt 2 ustawy bez względu na stopień finansowania tymi środkami	w tym:	
		finansowane środkami określonymi w art. 5 ust. 1 pkt 2 ustawy	Wydatki majątkowe na realizację programu, projektu lub zadania wynikające wyłącznie z zawartych umów z podmiotem dysponującym środkami, o których mowa w art. 5 ust. 1 pkt 2 ustawy	Wydatki na wkład krajowy w związku z umową na realizację programu, projektu lub zadania finansowanego z udziałem środków, o których mowa w art. 5 ust. 1 pkt 2 ustawy bez względu na stopień finansowania tymi środkami	w związku z już zawartą umową na realizację programu, projektu lub zadania	Wydatki na wkład krajowy w związku z zawartą po dniu 1 stycznia 2013 r. umową na realizację programu, projektu lub zadania finansowanego w co najmniej 60% środkami, o których mowa w art. 5 ust. 1 pkt 2 ustawy <sup>15)</sup>	w związku z już zawartą umową na realizację programu, projektu lub zadania		w związku z już zawartą umową na realizację programu, projektu lub zadania	
Lp	12.4	12.4.1	12.4.2	12.5	12.5.1	12.6	12.6.1	12.7	12.7.1	
Formuła										
Wykonanie 2012	579 718,54	256 961,03	256 961,03	0,00	0,00	0,00	0,00	0,00	0,00	
Wykonanie 2013	2 595 561,49	1 320 971,12	1 320 971,12	0,00	0,00	0,00	0,00	0,00	0,00	
Plan 3 kw. 2014	754 748,00	469 100,00	736 743,00	0,00	0,00	315 035,00	286 865,00	0,00	0,00	
Wykonanie 2014	523 279,20	324 836,75	317 550,11	0,00	0,00	0,00	0,00	0,00	0,00	
2015	307 584,00	180 543,00	180 543,00	0,00	0,00	63 090,00	63 090,00	0,00	0,00	
2016	810 000,00	408 730,00	0,00	0,00	0,00	0,00	0,00	0,00	0,00	
2017	0,00	0,00	0,00	0,00	0,00	0,00	0,00	0,00	0,00	
2018	0,00	0,00	0,00	0,00	0,00	0,00	0,00	0,00	0,00	
2019	0,00	0,00	0,00	0,00	0,00	0,00	0,00	0,00	0,00	
2020	0,00	0,00	0,00	0,00	0,00	0,00	0,00	0,00	0,00	

15) Przez program, projekt lub zadanie finansowane w co najmniej 60% środkami, o których mowa w art. 5 ust. 1 pkt 2 ustawy, należy rozumieć także taki program, projekt lub zadanie przynoszące dochód, dla których poziom finansowania ze środków, o których mowa w art. 5 ust. 1 pkt 2 ustawy, ustala się po odliczeniu zdyskontowanego dochodu obliczanego zgodnie z przepisami Unii Europejskiej dotyczącymi takiego programu, projektu lub zadania.

Wyszczególnienie	Kwoty dotyczące przejęcia i spłaty zobowiązań po samodzielnych publicznych zakładach opieki zdrowotnej oraz pokrycia ujemnego wyniku									
	Przychody z tytułu kredytów, pożyczek, emisji papierów wartościowych powstające w związku z zawartą po dniu 1 stycznia 2013 r. umową na realizację programu, projektu lub zadania finansowanego w całości lub części środkami, o których mowa w art. 5 ust. 1 pkt 2 ustawy	w tym:		Kwota zobowiązań wynikających z przejęcia przez jednostkę samorządu terytorialnego zobowiązań po likwidowanych i przekształcanych samodzielnych zakładach opieki zdrowotnej	Dochody budżetowe z tytułu dotacji celowej z budżetu państwa, o której mowa w art. 196 ustawy z dnia 15 kwietnia 2011 r. o działalności leczniczej (Dz. U. z 2013 r. poz. 217, z późn. zm.)	Wysokość zobowiązań podlegających umorzeniu, o którym mowa w art. 190 ustawy o działalności leczniczej	Wydatki na spłatę przejętych zobowiązań publicznego zakładu opieki zdrowotnej przekształconego na zasadach określonych w przepisach o działalności leczniczej	Wydatki na spłatę przejętych zobowiązań publicznego zakładu opieki zdrowotnej likwidowanego na zasadach określonych w przepisach o działalności leczniczej	Wydatki na spłatę zobowiązań publicznego zakładu opieki zdrowotnej przejętych do końca 2011 r. na podstawie przepisów o zakładach opieki zdrowotnej	Wydatki bieżące na pokrycie ujemnego wyniku finansowego publicznego zakładu opieki zdrowotnej
			w związku z już zawartą umową na realizację programu, projektu lub zadania							
Lp	12.8	12.8.1	13.1	13.2	13.3	13.4	13.5	13.6	13.7	
Formuła										
Wykonanie 2012	0,00	0,00	0,00	0,00	0,00	0,00	0,00	0,00	0,00	
Wykonanie 2013	0,00	0,00	0,00	0,00	0,00	0,00	0,00	0,00	0,00	
Plan 3 kw. 2014	0,00	0,00	0,00	0,00	0,00	0,00	0,00	0,00	0,00	
Wykonanie 2014	0,00	0,00	0,00	0,00	0,00	0,00	0,00	0,00	0,00	
2015	0,00	0,00	0,00	0,00	0,00	0,00	0,00	0,00	0,00	
2016	0,00	0,00	0,00	0,00	0,00	0,00	0,00	0,00	0,00	
2017	0,00	0,00	0,00	0,00	0,00	0,00	0,00	0,00	0,00	
2018	0,00	0,00	0,00	0,00	0,00	0,00	0,00	0,00	0,00	
2019	0,00	0,00	0,00	0,00	0,00	0,00	0,00	0,00	0,00	
2020	0,00	0,00	0,00	0,00	0,00	0,00	0,00	0,00	0,00	

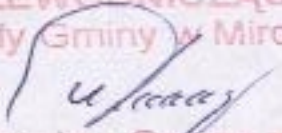
Wyszczególnienie	Dane uzupełniające o dług i jego spłacie						
	Spłaty rat kapitałowych oraz wykup papierów wartościowych, o których mowa w pkt. 5.1., wynikające wyłącznie z tytułu zobowiązań już zaciągniętych <sup>x</sup>	Kwota długu, którego planowana spłata dokona się z wydatków budżetu <sup>x</sup>	Wydatki zmniejszające dług <sup>x</sup>	w tym:			Wynik operacji niekasowych wpływających na kwotę długu ( m.in. umorzenia, różnice kursowe) <sup>x</sup>
				spłata zobowiązań wymagalnych z lat poprzednich, innych niż w poz. 14.3.3 <sup>x</sup>	związane z umowami zaliczanymi do tytułów dłużnych wliczanych do państwowego długu publicznego <sup>x</sup>	wypłaty z tytułu wymagalnych poręczeń i gwarancji <sup>x</sup>	
Lp	14.1	14.2	14.3	14.3.1	14.3.2	14.3.3	14.4
Formuła							
Wykonanie 2012	0,00	0,00	0,00	0,00	0,00	0,00	0,00
Wykonanie 2013	0,00	0,00	0,00	0,00	0,00	0,00	0,00
Plan 3 kw. 2014	1 822 421,00	0,00	0,00	0,00	0,00	0,00	0,00
Wykonanie 2014	1 822 421,00	0,00	0,00	0,00	0,00	0,00	0,00
2015	1 041 266,00	0,00	0,00	0,00	0,00	0,00	0,00
2016	1 375 695,00	0,00	0,00	0,00	0,00	0,00	0,00
2017	1 650 000,00	0,00	0,00	0,00	0,00	0,00	0,00
2018	1 855 000,00	0,00	0,00	0,00	0,00	0,00	0,00
2019	960 000,00	0,00	0,00	0,00	0,00	0,00	0,00
2020	960 000,00	0,00	0,00	0,00	0,00	0,00	0,00

\* Informacja o spełnieniu wskaźnika spłaty zobowiązań określonego w art. 243 ustawy po uwzględnieniu zobowiązań związku współtworzonego przez jednostkę samorządu terytorialnego, oraz po uwzględnieniu ustawowych wyłączeń zostanie automatycznie wygenerowana przez aplikację wskazaną przez Ministra Finansów, o której mowa w § 4 ust. 1 rozporządzenia Ministra Finansów z dnia 10 stycznia 2013 r. w sprawie wieloletniej prognozy finansowej jednostki samorządu terytorialnego (Dz U poz 86, z późn zm). Automatyczne wyliczenia danych na podstawie wartości historycznych i prognozowanych przez jednostkę samorządu terytorialnego dotyczą w szczególności także poz. 9.6.-9.6.1 i pozycji z sekcji nr 16.

\*\* Należy wskazać jedną z następujących podstaw prawnych: art. 240a ust. 4 / art. 240a ust. 8 / art. 240b ustawy określającą procedurę jaką objęta jest jednostka samorządu terytorialnego.  
<sup>x</sup> - pozycje oznaczone symbolem „x” sporządza się na okres, na który zaciągnięto oraz planuje się zaciągnąć zobowiązania dłużne (prognoza kwoty długu). Okres ten nie podlega wydłużeniu w sytuacji planowania wydatków z tytułu niewymagalnych poręczeń i gwarancji. W przypadku planowania wydatków z tytułu niewymagalnych poręczeń i gwarancji, wykraczających poza wspomniany okres, należy zamieścić w objaśnieniach do wieloletniej prognozy finansowej. W przypadku, gdy kwoty wydatków wynikające z limitów wydatków na przedsięwzięcia wykraczają poza okres prognozy kwoty długu to pozycje oznaczone symbolem „x” sporządza się do ostatniego roku, na który ustalono limit wydatków na realizację przedsięwzięć

16) Pozycje sekcji 15 są wykazywane wyłącznie przez jednostki samorządu terytorialnego emitujące obligacje przychodowe.

17) Pozycje sekcji 16 wykazują wyłącznie jednostki objęte procedurą wynikającą z art. 240a lub art. 240b ustawy

PRZEWODNICZĄCY  
Rady Gminy w Mircu  
  
Mirosław Seweryn



Limit 2020	Limit zobowiązań
0,00	4 743 221,00
0,00	740,00
0,00	4 742 481,00
0,00	1 117 584,00

0,00	0,00
0,00	1 117 584,00
0,00	190 642,00

0,00	64 374,00
------	-----------

0,00	52 568,00
------	-----------

0,00	810 000,00
0,00	0,00
0,00	0,00

L.p.	Nazwa i cel	Jednostka odpowiedzialna lub koordynująca	Okres realizacji		Łączne nakłady finansowe	Limit 2015	Limit 2016	Limit 2017	Limit 2018	Limit 2019
			od	do						
1.2.2	- wydatki majątkowe				0,00	0,00	0,00	0,00	0,00	0,00
1.3	Wydatki na programy, projekty lub zadania pozostałe (inne niż wymienione w pkt 1.1 i 1.2), z tego				4 644 135,00	808 809,00	1 596 525,00	1 079 665,00	214 289,00	642 864,00
1.3.1	- wydatki bieżące				77 000,00	0,00	77 000,00	0,00	0,00	0,00
1.3.1.1	opracowanie zmiany studium uwarunkowań i kierunków zagospodarowania przestrzennego Gminy Mirzec - poprawa warunków życia mieszkańców wsi	Urząd Gminy Mirzec	2014	2016	77 000,00	0,00	77 000,00	0,00	0,00	0,00
1.3.2	- wydatki majątkowe				4 567 135,00	808 809,00	1 519 525,00	1 079 665,00	214 289,00	642 864,00
1.3.2.1	budowa oświetlenia ulicznego w miejscowości Mirzec Podborki -Mirzec Czerwona - poprawa jakości życia mieszkańców wsi	Urząd Gminy Mirzec	2014	2015	64 068,00	55 000,00	0,00	0,00	0,00	0,00
1.3.2.2	Pielęgnowanie i umocnianie dziedzictwa kulturowego wsi Ostrożanka poprzez przebudowę remizy OSP na Klub Wyjątkowych Tradycji wraz z funkcjonalnym zagospodarowaniem przyległego terenu - poprawa warunków życia mieszkańców wsi	Urząd Gminy Mirzec	2015	2016	155 020,00	74 176,00	80 844,00	0,00	0,00	0,00
1.3.2.3	Pomoc finansowa dla Powiatu Starachowickiego na przebudowę drogi powiatowej Nr 0563T Mirzec - Wąchock - poprawa stanu infrastruktury transportowej	Urząd Gminy Mirzec	2014	2015	377 258,00	377 258,00	0,00	0,00	0,00	0,00
1.3.2.4	Przebudowa budynku remizy OSP w Trębowcu - poprawa jakości życia mieszkańców	Urząd Gminy Mirzec	2013	2015	254 251,00	115 000,00	0,00	0,00	0,00	0,00
1.3.2.5	Przebudowa drogi powiatowej Nr 0558T Zbijów Duży- granica woj. świętokrzyskiego- Jagodne - Grzybowa Góra- wykonanie chodnika w pasie drogowym - poprawa jakości życia mieszkańców wsi	Urząd Gminy Mirzec	2014	2015	123 760,00	73 760,00	0,00	0,00	0,00	0,00

Limit 2020	Limit zobowiązań
0,00	0,00
0,00	3 625 637,00
0,00	740,00
0,00	740,00

0,00	3 624 897,00
0,00	3 881,00

0,00	155 020,00
------	------------

0,00	0,00
------	------

0,00	5 792,00
0,00	0,00



L.p.	Nazwa i cel	Jednostka odpowiedzialna lub koordynująca	Okres realizacji		Łączne nakłady finansowe	Limit 2015	Limit 2016	Limit 2017	Limit 2018	Limit 2019
			od	do						
1.3.2.6	Przebudowa drogi powiatowej Nr 0561T Mirzec(Ogrody)- Poddąbrowa- droga woj. Nr 744- wykonanie dokumentacji technicznej do uzgodnienia decyzji ZRID wraz z realizacją zadania - poprawa stanu infrastruktury transportowej	Urząd Gminy Mirzec	2015	2017	239 550,00	20 910,00	83 640,00	135 000,00	0,00	0,00
1.3.2.7	Przebudowa drogi powiatowej Nr 0565T Tychów Nowy-Ostrożanka - poprawa infrastruktury transportowej	Urząd Gminy Mirzec	2015	2019	857 153,00	0,00	0,00	0,00	214 289,00	642 864,00
1.3.2.8	Przebudowa drogi powiatowej Nr 0570T Osiny - Mokre Niwy- Krupów- Trebowiec Duży gr.woj. świętokrzyskiego - poprawa stanu infrastruktury transportowej	Urząd Gminy Mirzec	2016	2017	1 534 000,00	0,00	806 000,00	728 000,00	0,00	0,00
1.3.2.9	Termomodernizacja budynków użyteczności publicznej z obszaru Gminy Mirzec z zastosowaniem odnawialnych źródeł energii - poprawa życia mieszkańców wsi	Urząd Gminy Mirzec	2012	2017	924 075,00	84 705,00	519 041,00	216 665,00	0,00	0,00
1.3.2.10	Wykonanie odwodnienia drogowego - drogi w miejscowości Małyszyn Dolny z odprowadzeniem wód do rzeki Małyszyniec - poprawa jakości życia mieszkańców wsi	Urząd Gminy Mirzec	2015	2016	38 000,00	8 000,00	30 000,00	0,00	0,00	0,00


Limit 2020	Limit zobowiązań
0,00	218 640,00

0,00	857 153,00
0,00	1 534 000,00

0,00	820 411,00
------	------------

0,00	30 000,00
------	-----------

PRZEWODNICZĄCY  
Rady Gminy w Mircu

  
Mirosław Sekerzyn

**O B J A Ś N I E N I A**  
**PRZYJĘTYCH WARTOŚCI W WIELOLETNIEJ PROGNOZIE FINANSOWEJ**  
**NA LATA 2015 - 2020**

**I. WIELOLETNIA PROGNOZA FINANSOWA ( załącznik nr 1 do Uchwały )  
( wprowadzone zmiany dotyczą 2015 roku )**

**1. Dochody budżetowe 2015 rok**

- Zwiększa się planowane dochody ogółem o kwotę 15 605 zł. (rubr. 1)
- Dochody bieżące (rubr. 1.1.) zwiększa się o kwotę 15 605 zł., zmiany dotyczą zwiększenia dotacji z budżetu państwa na zadania własne gminy:
    - w zakresie zasiłków stałych i składki na ubezpieczenie zdrowotne opłacane za niektóre osoby pobierające świadczenie z pomocy społecznej kwota 11 765 zł
    - w zakresie zasiłków stałych kwota 1 340 zł
    - zwiększenie dochodów własnych - żywienie w stołówkach kwota 2 500 zł

**2. Wydatki budżetowe 2015 rok.**

Zwiększa się planowane wydatki ogółem (rubr. 2) o kwotę 15 605 zł.

- Wydatki bieżące (rubr. 2.1.) zmiany dotyczą zwiększenia planu na zasiłki stałe i ubezpieczenie zdrowotne za osoby pobierające niektóre świadczenia z pomocy społecznej oraz zasiłki stałe kwota 13 104 zł
- zwiększenia żywienia w stołówkach szkolnych o kwotę 2 500 zł.

**II. WYKAZ PRZEDSIĘWZIĘĆ ( załącznik nr 2 do uchwały )**

Zmiany dotyczą 2015 - 2016 roku

1. Zmniejsza limit na 2015 rok o kwotę 38 500 zł. na zadaniu p.n. Opracowanie zmiany studium uwarunkowań i kierunków zagospodarowania przestrzennego Gminy Mirzec o kwotę 38 500 zł. zwiększając natomiast limit na 2016 rok. ( poz. 1.3.1.1. ) .

Po wprowadzonej zmianie limit w 2016 roku na tym zadaniu wynosi 77 000 zł.

PRZEWODNICZĄCY  
Rady Gminy w Mircu

  
Mirosław Seweryn