


SPRAWOZDANIE FINANSOWE
GMINY MIRZEC
ZA 2016 ROK

MIRZEC - MAJ - 2017



Nazwa i adres jednostki sprawozdawczej Urząd Gminy Mirzec Mirzec Stary 9 27-220 MIRZEC	BILANS z wykonania budżetu państwa, jednostki samorządu terytorialnego Gmina MIRZEC sporządzony na dzień 31-12-2016 r.	Adresat: Regionalna Izba Obrachunkowa w Kielcach
		Wysłać bez pisma przewodniego A472A8D644436428 
Numer identyfikacyjny REGON 000540050		

AKTYWA	Stan na początek roku	Stan na koniec roku	PASYWA	Stan na początek roku	Stan na koniec roku
I Środki pieniężne	1 678 399,72	1 547 684,39	I Zobowiązania	6 800 696,00	5 428 599,72
I.1 Środki pieniężne	1 678 399,72	1 547 684,39	I.1 Zobowiązania finansowe	6 800 696,00	5 425 000,00
I.1.1 Środki pieniężne budżetu	1 678 399,72	1 547 684,39	I.1.1 Krótkoterminowe (do 12 miesięcy)	0,00	1 650 000,00
I.1.2 Pozostałe środki pieniężne	0,00	0,00	I.1.2 Długoterminowe (powyżej 12 miesięcy)	6 800 696,00	3 775 000,00
II Należności i rozliczenia	103 820,54	111 517,42	I.2 Zobowiązania wobec budżetów	0,00	2 086,32
II.1 Należności finansowe	0,00	0,00	I.3 Pozostałe zobowiązania	1,00	1 513,40
II.1.1 Krótkoterminowe (do 12 miesięcy)	0,00	0,00	II Aktywa netto budżetu	-5 629 714,74	-4 372 355,91
II.1.2 Długoterminowe (powyżej 12 miesięcy)	0,00	0,00	II.1 Wynik wykonania budżetu (+,-)	1 140 888,96	1 267 230,83
II.2 Należności od budżetów	103 820,54	111 517,42	II.1.1 Nadwyżka budżetu (+)	1 131 016,96	1 267 230,83
II.3 Pozostałe należności i rozliczenia	0,00	0,00	II.1.2 Deficyt budżetu (-)	0,00	0,00
III Inne aktywa	0,00	0,00	II.1.3 Niewykonane wydatki (-)	9 872,00	0,00
			II.2 Wynik na operacjach niekasowych (+,-)	0,00	0,00
			II.3 Rezerwa na niewygasające wydatki	0,00	0,00
			II.4 Środki z prywatyzacji	0,00	0,00
			II.5 Skumulowany wynik budżetu (+,-)	-6 770 603,70	-5 639 586,74
			III Inne pasywa	611 239,00	602 958,00

SKARBNIK GMINY

Wanda Węgrzyn

Wanda Irena Węgrzyn
skarbnik

2017-03-31

rok, miesiąc, dzień

WÓJT
Miroslaw Seweryn

Miroslaw Seweryn
zarząd

BeSTia

A472A8D644436428

Suma aktywów	1 782 220,26	1 659 201,81	Suma pasywów	1 782 220,26	1 659 201,81

Informacje uzupełniające:

Symbol	Opis	Wartość
1	Udzielone gwarancje i poręczenia	0,00
2	Otrzymane gwarancje i poręczenia	0,00
3	Inne informacje istotne dla rzetelności i przejrzystości budżetu	0,00

SKARBNIK GMINY

Wanda Irena Węgrzyn

Wanda Irena Węgrzyn
skarbnik

2017-03-31

rok, miesiąc, dzień

WÓJT
Miroslaw Seweryn

Miroslaw Seweryn

zarząd

BeSTia

A472A8D644436428

10/10/10



SKARBNIK GMINY

Wanda Węgrzyn

Wanda Irena Węgrzyn
skarbnik


2017-03-31

rok, miesiąc, dzień

WOJT
Miroslaw Seweryn

Miroslaw Seweryn

zarząd



Nazwa i adres jednostki sprawozdawczej Urząd Gminy Mirzec Mirzec Stary 9 27-220 MIRZEC Numer identyfikacyjny REGON 000540050	BILANS jednostki budżetowej i samorządowego zakładu budżetowego sporządzony na dzień 31-12-2016 r.	Adresat: Regionalna Izba Obrachunkowa w Kielcach
		Wysłać bez pisma przewodniego 491ED8F9BFEE661 

AKTYWA	Stan na początek roku	Stan na koniec roku	PASYWA	Stan na początek roku	Stan na koniec roku
A Aktywa trwałe	26 411 957,35	26 600 891,37	A Fundusz	25 544 476,87	25 732 161,38
A.I Wartości niematerialne i prawne	4 597,18	38 057,37	A.I Fundusz jednostki	20 044 056,52	22 869 828,02
A.II Rzeczowe aktywa trwałe	24 612 342,38	24 767 816,21	A.II Wynik finansowy netto (+,-)	5 500 420,35	2 862 333,36
A.II.1 Środki trwałe	24 374 898,14	24 317 861,30	A.II.1 Zysk netto (+)	19 289 897,03	23 930 966,73
A.II.1.1 Grunty	802 348,60	897 871,60	A.II.2 Strata netto (-)	-13 789 476,68	-21 068 633,37
A.II.1.2 Budynki, lokale i obiekty inżynierii lądowej i wodnej	23 020 440,94	22 938 101,81	A.III Nadwyżka środków obrotowych (-)	0,00	0,00
A.II.1.3 Urządzenia techniczne i maszyny	428 862,73	366 462,16	A.IV Odpisy z wyniku finansowego (-)	0,00	0,00
A.II.1.4 Środki transportu	46 550,07	37 136,47	A.V Fundusz mienia zlikwidowanych jednostek	0,00	0,00
A.II.1.5 Inne środki trwałe	76 695,80	78 289,26	B Państwowe fundusze celowe	0,00	0,00
A.II.2 Środki trwałe w budowie (inwestycje)	237 444,24	449 954,91	C Zobowiązania i rezerwy na zobowiązania	1 101 208,43	1 188 876,32
A.II.3 Zaliczka na środki trwałe w budowie (inwestycje)	0,00	0,00	C.I Zobowiązania długoterminowe	0,00	0,00
A.III Należności długoterminowe	0,00	0,00	C.II Zobowiązania krótkoterminowe	1 101 208,43	1 188 876,32
A.IV Długoterminowe aktywa finansowe	1 795 017,79	1 795 017,79	C.II.1 Zobowiązania z tytułu dostaw i usług	83 672,37	156 084,52
A.IV.1 Akcje i udziały	1 795 017,79	1 795 017,79	C.II.2 Zobowiązania wobec budżetów	42 688,00	33 763,00
A.IV.2 Inne papiery wartościowe	0,00	0,00	C.II.3 Zobowiązania z tytułu ubezpieczeń i innych świadczeń	248 789,07	192 962,83
A.IV.3 Inne długoterminowe aktywa finansowe	0,00	0,00	C.II.4 Zobowiązania z tytułu wynagrodzeń	687 161,23	694 953,03
A.V Wartość mienia zlikwidowanych jednostek	0,00	0,00	C.II.5 Pozostałe zobowiązania	13 109,02	11 753,99

SKARBNIA GMINY

Wanda Węgrzyn
Wanda Irena Węgrzyn
(główny księgowy)

BeSTia

2017-04-20

(rok, miesiąc, dzień)

491ED8F9BFEE661

WÓJT

Mirosław Seweryn
Mirosław Seweryn
(kierownik jednostki)

B Aktywa obrotowe	813 677,25	885 451,21	C.II.6 Sumy obce (depozytowe, zabezpieczenie wykonania umów)	25 788,74	99 358,95
B.I Zapasy	61 179,37	73 516,37	C.II.7 Rozliczenia z tytułu środków na wydatki budżetowe i z tytułu dochodów budżetowych	0,00	0,00
B.I.1 Materiały	61 179,37	73 516,37	C.III Rezerwy na zobowiązania	0,00	0,00
B.I.2 Półprodukty i produkty w toku	0,00	0,00	D Fundusze specjalne	579 949,30	565 304,88
B.I.3 Produkty gotowe	0,00	0,00	D.1 Zakładowy Fundusz Świadczeń Socjalnych	579 949,30	565 304,88
B.I.4 Towary	0,00	0,00	D.2 Inne fundusze	0,00	0,00
B.II Należności krótkoterminowe	530 897,20	550 648,01	E Rozliczenia międzyokresowe	0,00	0,00
B.II.1 Należności z tytułu dostaw i usług	355,84	729,02	E.I Rozliczenia międzyokresowe przychodów	0,00	0,00
B.II.2 Należności od budżetów	0,00	0,00	E.II Inne rozliczenia międzyokresowe	0,00	0,00
B.II.3 Należności z tytułu ubezpieczeń i innych świadczeń	0,00	0,00			
B.II.4 Pozostałe należności	530 541,36	549 918,99			
B.II.5 Rozliczenia z tytułu środków na wydatki budżetowe i z tytułu dochodów budżetowych	0,00	0,00			
B.III Krótkoterminowe aktywa finansowe	221 600,68	261 286,83			
B.III.1 Środki pieniężne w kasie	0,00	0,00			
B.III.2 Środki pieniężne na rachunkach bankowych	221 600,68	261 286,83			
B.III.3 Środki pieniężne państwowego funduszu celowego	0,00	0,00			
B.III.4 Inne środki pieniężne	0,00	0,00			
B.III.5 Akcje lub udziały	0,00	0,00			
B.III.6 Inne papiery wartościowe	0,00	0,00			
B.III.7 Inne krótkoterminowe aktywa finansowe	0,00	0,00			
B.IV Rozliczenia międzyokresowe	0,00	0,00			

SKARBNIK GMINY

Wanda Węgrzyn

Wanda Irena Węgrzyn
(główny księgowy)

BeSTia

2017-04-20


(rok, miesiąc, dzień)

491ED8F9BFEE661

WÓJT

Mirosław Seweryn

Mirosław Seweryn
(kierownik jednostki)



Suma aktywów	27 225 634,60	27 486 342,58	Suma pasywów	27 225 634,60	27 486 342,58

A. Objaśnienie - wykazane w bilansie wartości aktywów trwałych i obrotowych są pomniejszone odpowiednio o umorzenie i odpisy aktualizujące.

B. Informacje uzupełniające istotne dla rzetelności i przejrzystości sytuacji finansowej i majątkowej:

SKARBNIK GMINY

Wanda Węgrzyn

Wanda Irena Węgrzyn
(główny księgowy)

BeSTia

2017-04-20


(rok, miesiąc, dzień)

491ED8F9BFBEE661

WOJCI

Mirosław Seweryn

Mirosław Seweryn
(kierownik jednostki)



Symbol	Opis	Wartość
1	Umorzenie wartości niematerialnych i prawnych	204 928,03
2	Umorzenie środków trwałych	12 165 946,96
3	Umorzenie pozostałych środków trwałych	3 743 731,83
4	Odpisy aktualizujące środki trwałe	0,00
5	Odpisy aktualizujące środki trwałe w budowie	0,00
6	Odpisy aktualizujące wartości niematerialne i prawne	0,00
7	Odpisy aktualizujące należności	3 744 136,64
8	zbiory biblioteczne	296 020,59

SKARBNIK GMINY

Wanda Węgrzyn

Wanda Irena Węgrzyn
(główny księgowy)

BeSTia

2017-04-20


(rok, miesiąc, dzień)

491ED8F9BFBEE661

WÓJT

Mirosław Seweryn

Mirosław Seweryn
(kierownik jednostki)



SKARBNIK GMINY

Wanda Węgrzyn

Wanda Irena Węgrzyn
(główny księgowy)

BeSTia

2017-04-20


(rok, miesiąc, dzień)


491ED8F9BFEE661

WÓJT

Mirosław Seweryn

Mirosław Seweryn
(kierownik jednostki)



Nazwa i adres jednostki sprawozdawczej Urząd Gminy Mirzec Mirzec Stary 9 27-220 MIRZEC	Rachunek zysków i strat jednostki (wariant porównawczy) sporządzony na na dzień 31-12-2016 r.	Adresat: Regionalna Izba Obrachunkowa w Kielcach	
Numer identyfikacyjny REGON 000540050		Wysłać bez pisma przewodniego 4D5356331E50B404 	
		Stan na koniec roku poprzedniego	Stan na koniec roku bieżącego
A. Przychody netto z podstawowej działalności operacyjnej	24 933 132,85	29 861 832,99	
A.I. Przychody netto ze sprzedaży produktów	0,00	0,00	
A.II. Zmiana stanu produktów (zwiększenia - wartość dodatnia, zmniejszenie - wartość ujemna)	0,00	0,00	
A.III. Koszt wytworzenia produktów na własne potrzeby jednostki	0,00	0,00	
A.IV. Przychody netto ze sprzedaży towarów i materiałów	0,00	0,00	
A.V. Dotacje na finansowanie działalności podstawowej	0,00	0,00	
A.VI. Przychody z tytułu dochodów budżetowych	24 933 132,85	29 861 832,99	
B. Koszty działalności operacyjnej	19 358 121,53	26 982 972,60	
B.I. Amortyzacja	949 110,02	1 116 153,26	
B.II. Zużycie materiałów i energii	1 336 267,19	1 443 545,07	
B.III. Usługi obce	1 665 260,20	1 781 946,54	
B.IV. Podatki i opłaty	74 229,27	34 767,00	
B.V. Wynagrodzenia	8 576 568,57	10 378 391,32	
B.VI. Ubezpieczenia społeczne i inne świadczenia dla pracowników	2 534 655,57	3 162 564,41	
B.VII. Pozostałe koszty rodzajowe	577 731,25	602 685,96	
B.VIII. Wartość sprzedanych towarów i materiałów	0,00	0,00	
B.IX. Inne świadczenia finansowane z budżetu	3 631 634,89	8 446 117,86	
B.X. Pozostałe obciążenia	12 664,57	16 801,18	
C. Zysk (strata) z działalności podstawowej (A - B)	5 575 011,32	2 878 860,39	
D. Pozostałe przychody operacyjne	62 473,64	46 321,15	
D.I. Zysk ze zbycia niefinansowych aktywów trwałych	0,00	0,00	
D.II. Dotacje	0,00	0,00	
D.III. Inne przychody operacyjne	62 473,64	46 321,15	
E. Pozostałe koszty operacyjne	23 157,87	61 866,64	

Wanda Irena Węgrzyn
główny księgowy

2017-04-20
rok, miesiąc, dzień

Mirosław Seweryn
kierownik jednostki


BeSTia

4D5356331E50B404

Mirosław Seweryn

Strona 1 z 3

Kopia z dokumentu podpisanego elektronicznie wygenerowana dnia 2017.04.20



E.i.	Koszty inwestycji finansowanych ze środków własnych samorządowych zakładów budżetowych i dochodów jednostek budżetowych gromadzonych na wydzielonym rachunku	0,00	0,00
E.ii.	Pozostałe koszty operacyjne	23 157,87	61 866,64
F.	Zysk (strata) z działalności operacyjnej (C + D - E)	5 614 327,09	2 863 314,90
G.	Przychody finansowe	79 241,42	157 967,69
G.i.	Dywidendy i udziały w zyskach	0,00	0,00
G.ii.	Odsetki	77 741,42	157 967,69
G.iii.	Inne	1 500,00	0,00
H.	Koszty finansowe	193 148,16	158 949,23
H.i.	Odsetki	193 148,16	158 949,23
H.ii.	Inne	0,00	0,00
K.	K. Zysk (strata) brutto (F+G-H)	5 500 420,35	2 862 333,36
L.	Podatek dochodowy	0,00	0,00
M.	Pozostałe obowiązkowe zmniejszenia zysku (zwiększenia straty) oraz nadwyżki środków obrotowych	0,00	0,00
N.	Zysk (strata) netto (K - L - M)	5 500 420,35	2 862 333,36

Informacje uzupełniające istotne dla oceny rzetelności i przejrzystości sytuacji finansowej:

Symbol	Opis	Wartość
1	Informacje o kwocie i charakterze poszczególnych pozycji przychodów lub kosztów o nadzwyczajnej wartości lub które wystąpiły incydentalnie	0,00

SKARBNIK GMINY

Wanda Irena Węgrzyn


Wanda Irena Węgrzyn
główny księgowy

2017-04-20

rok, miesiąc, dzień

WOJCI
Miroslaw Seweryn

Miroslaw Seweryn
kierownik jednostki




SKARBUZ GMINY
Wanda Węgrzyn


Wanda Irena Węgrzyn
główny księgowy

2017-04-20
rok, miesiąc, dzień

WÓJT
Miroslaw Seweryn

Miroslaw Seweryn
kierownik jednostki



Nazwa i adres jednostki sprawozdawczej Urząd Gminy Mirzec Mirzec Stary 9 27-220 MIRZEC		Zestawienie zmian w funduszu jednostki sporządzone na na dzień 31-12-2016 r.	Adresat: Regionalna Izba Obrachunkowa w Kielcach	
Numer identyfikacyjny REGON 000540050			Wysłać bez pisma przewodniego E64F67EBBB32834B 	
			Stan na koniec roku poprzedniego	Stan na koniec roku bieżącego
I.	Fundusz jednostki na początku okresu (BO)		13 705 761,29	20 044 056,52
I.1.	Zwiększenie funduszu (z tytułu)		46 421 770,47	49 414 441,79
I.1.1.	Zysk bilansowy za rok ubiegły		20 305 768,24	19 289 897,03
I.1.2.	Zrealizowane wydatki budżetowe		21 325 233,01	28 810 048,02
I.1.3.	Zrealizowane płatności ze środków europejskich		0,00	0,00
I.1.4.	Środki na inwestycje		1 346 984,85	1 158 562,89
I.1.5.	Aktualizacja wyceny środków trwałych		0,00	0,00
I.1.6.	Nieodpłatnie otrzymane środki trwałe i środki trwałe w budowie oraz wartości niematerialne i prawne		3 440,00	94 690,84
I.1.7.	Aktywa przejęte od zlikwidowanych lub połączonych jednostek		3 434 643,32	0,00
I.1.8.	Aktywa otrzymane w ramach centralnego zaopatrzenia		0,00	0,00
I.1.9.	Pozostałe odpisy z wyniku finansowego za rok bieżący		0,00	0,00
I.1.10.	Inne zwiększenia		5 701,05	61 243,01
I.2.	Zmniejszenia funduszu jednostki (z tytułu)		40 083 475,24	46 588 670,29
I.2.1.	Strata za rok ubiegły		12 123 081,32	13 789 476,66
I.2.2.	Zrealizowane dochody budżetowe		25 036 090,37	30 051 428,93
I.2.3.	Rozliczenie wyniku finansowego i środków obrotowych za rok ubiegły		0,00	0,00
I.2.4.	Dotacje i środki na inwestycje		2 784 811,29	2 740 528,06
I.2.5.	Aktualizacja wyceny środków trwałych		0,00	0,00
I.2.6.	Wartość sprzedanych i nieodpłatnie przekazanych środków trwałych i środków trwałych w budowie oraz wartości niematerialnych i prawnych		0,00	0,00
I.2.7.	Pasywa przejęte od zlikwidowanych lub połączonych jednostek		0,00	0,00
I.2.8.	Aktywa przekazane w ramach centralnego zaopatrzenia		0,00	0,00
I.2.9.	Inne zmniejszenia		139 492,26	7 236,62
II.	Fundusz jednostki na koniec okresu (BZ)		20 044 056,52	22 869 828,02

Wanda Irena Węgrzyn
główny księgowy

2017-05-22
rok, miesiąc, dzień


Mirosław Seweryn
kierownik jednostki

BeSTia

URZĄD GMINY
Wanda Irena Węgrzyn

E64F67EBBB32834B Korekta nr 1

Mirosław Seweryn



III.	Wynik finansowy netto za rok bieżący (+,-)	5 500 420,35	2 862 333,36
III.1.	zysk netto (+)	19 289 897,03	23 930 966,73
III.2.	strata netto (-)	-13 789 476,68	-21 068 633,37
IV.	Nadwyżka dochodów jednostek budżetowych, nadwyżka środków obrotowych samorządowych zakładów budżetowych	0,00	0,00
V.	Fundusz (II+,-III-IV)	25 544 476,87	25 732 161,38

Informacje uzupełniające istotne dla oceny rzetelności i przejrzystości sytuacji finansowej :

SKARZENIK GMINY

Wanda Węgrzyn

Wanda Irena Węgrzyn
główny księgowy


2017-05-22

rok, miesiąc, dzień

WÓJT

Mirosław Seweryn
Mirosław Seweryn

Mirosław Seweryn
kierownik jednostki



SKARBNIK GMINY

Wanda Węgrzyn


Wanda Irena Węgrzyn
główny księgowy

2017-05-22

rok, miesiąc, dzień

WÓJT
Mirosław Seweryn
Mirosław Seweryn

Mirosław Seweryn
kierownik jednostki



OBJAŚNIENIA

do sprawozdania finansowego Gminy Mirzec sporządzonego na dzień 31 grudnia 2016 roku.

Sprawozdanie finansowe Gminy Mirzec obejmuje:

1. bilans z wykonania budżetu jednostki samorządu terytorialnego sporządzony na dzień 31.12.2016 roku
2. łączny bilans obejmujący dane wynikające z bilansów samorządowych jednostek budżetowych sporządzony na dzień 31.12.2016 roku,
3. rachunek zysków i strat jednostki – sprawozdanie łączne jednostek budżetowych sporządzone na dzień 31.12.2016 roku,
4. zestawienie zmian w funduszu jednostki – sprawozdanie łączne jednostek budżetowych sporządzone na dzień 31.12.2016 roku.

Sprawozdanie finansowe odzwierciedla stan finansowy i majątkowy Gminy Mirzec.

I. Bilans z wykonania budżetu jednostki samorządu terytorialnego GMINA MIRZEC sporządzony na dzień 31.12.2016 r.

AKTYWA

1. środki pieniężne na rachunku bankowym budżetu gminy	1 547 684,39 zł
2. należności i rozliczenia	111 517,42 zł
w tym:	
1. należności od budżetów z tytułu dochodów wykonanych w 2016 roku :	
- udziały w podatku dochodowym od osób fizycznych,	108 834,00 zł
- należności od urzędów skarbowych	2 683,42 zł.

... ..

... ..

... ..

... ..

... ..

... ..

... ..

... ..

... ..

... ..

... ..

... ..

... ..

... ..

... ..

... ..

... ..

... ..

... ..

... ..

... ..

... ..

... ..

... ..

... ..

... ..

... ..

... ..

... ..

... ..

PASYWA

1. zobowiązania	5 428 599,72 zł
- są to zobowiązania finansowe z tytułu :	
1. zaciągniętych kredytów	5 425 000,00 zł
2. pozostałe zobowiązania (sumy do wyjaśnienia)	1 513,40 zł.
3. zobowiązania wobec budżetów – zwrot niewykorzystanej dotacji	2 086,32 zł.
2. aktywa netto budżetu	- 4 372 355,91 zł
na które składają się:	
- nadwyżka budżetu	1 267 230,83 zł
jest to kwota dochodów zrealizowanych w 2016 roku, przewyższająca wykonane wydatki budżetowe 2016 roku	
- skumulowany wynik budżetu	- 5 639 586,74 zł.

INNE PASYWA

- otrzymana w miesiącu grudniu część oświatowa subwencji ogólnej należna za miesiąc styczeń 2017 roku	602 958,00 zł.
---	----------------

II. Łączny bilans obejmujący dane wynikające z bilansów samorządowych jednostek budżetowych na dzień 31.12 2016 rok.

Łączny bilans obejmuje , bilanse jednostkowe szkół podstawowych, zespołu szkół, przedszkoli, zespołu obsługi szkół i przedszkoli, Gminnego Ośrodka Pomocy Społecznej oraz Urzędu Gminy .

1. AKTYWA TRWAŁE	26 600 891,37 zł.
w tym:	
1. wartości niematerialne i prawne	38 057,37 zł.
(programy komputerowe)	
2. środki trwałe	24 317 861,30 zł.
z tego:	
- grunty	897 871,60 zł.
- budynki, lokale i obiekty inżynierii lądowej i wodnej	22 938 101,81 zł.
- urządzenia techniczne i maszyny (kotłownie gazowe ,olejowe,	366 462,16 zł.

The first part of the document discusses the importance of maintaining accurate records of all transactions. It emphasizes that proper record-keeping is essential for ensuring the integrity and reliability of financial data. This section also outlines the various methods and tools used to collect and analyze financial information, highlighting the need for consistency and transparency in the reporting process.

The second part of the document focuses on the role of internal controls in preventing fraud and errors. It details the key components of an effective internal control system, including segregation of duties, authorization procedures, and regular audits. The text stresses that strong internal controls are not only necessary for protecting assets but also for providing management with timely and accurate information for decision-making.

The third part of the document addresses the challenges of financial reporting in a complex and rapidly changing environment. It discusses the impact of new accounting standards and the need for continuous professional development. The text also explores the importance of communication and collaboration between different departments to ensure that financial reporting accurately reflects the organization's performance.

Finally, the document concludes by emphasizing the overall importance of financial reporting in the success of an organization. It states that clear, accurate, and timely financial information is crucial for attracting investment, securing loans, and making informed strategic decisions. The text encourages all stakeholders to take responsibility for the quality and integrity of the financial reporting process.

tablice interaktywne itp.)	
- środki transportu (samochody pożarnicze)	37 136,47 zł.
- inne środki trwałe (kserokopiarki, sprzęty nagłaśniające, komputery itp.)	78 289,26 zł.
3. inwestycje rozpoczęte (środki trwałe w budowie)	449 954,91 zł.
4. udziały w Przedsiębiorstwie Wodociągów i Kanalizacji w Starachowicach	1 795 017,79 zł.

W pozycji 2 wykazane są środki trwałe o wartości netto (po zastosowanej amortyzacji), natomiast grunty o wartości księgowej.


2. AKTYWA OBROTOWE 885 451,21 zł.

w tym:

1. zapasy (materiały)	73 516,37 zł.
w pozycji tej wykazane zostały produkty żywnościowe znajdujące się w stołówkach na dzień 31 grudnia 2016 roku.	
2. należności krótkoterminowe	550 648,01 zł.
z tego:	
1. należności u kontrahentów	729,02 zł.
2. należności z tytułu świadczeń alimentacyjnych, zaległości podatników oraz udzielonych pracownikom pożyczek z zakładowego funduszu świadczeń socjalnych	549 918,99 zł.
3. środki pieniężne na rachunkach bankowych	261 286,83 zł.
w tym:	
1. środki pieniężne na rachunku bankowym depozytów	99 358,95 zł.
(są to środki zabezpieczające należyte wykonanie robót wniesione w pieniądzu)	
2. środki pieniężne na rachunkach bankowych zakładowego funduszu świadczeń socjalnych	161 927,88 zł.

PASYWA

1. Fundusz	25 732 161,38 zł.
w tym :	
- fundusz jednostki	22 869 828,02 zł.
(majątek trwały i obrotowy Gminy)	
- wynik finansowy netto	2 862 333,36 zł,
(jest różnicą między poniesionymi kosztami , a dochodami roku 2016)	




2. Zobowiązania krótkoterminowe	1 188 876,32 zł.
w tym:	
1. zobowiązania z tytułu dostaw i usług	156 084,52 zł
2. zobowiązania wobec budżetów	33 763,00 zł.
3. zobowiązania z tytułu ubezpieczeń społecznych	192 962,83 zł.
4. zobowiązania z tytułu wynagrodzeń (dodatkowe wynagrodzenie roczne „trzynastka” za 2016 rok)	694 953,03 zł.
5. pozostałe zobowiązania (nadpłaty podatników na dzień 31.12.2016 rok , składki na Izby rolnicze)	11 753,99 zł.
6. depozyty- zabezpieczenia z tytułu należytego wykonania robót,	99 358,95 zł.
 3. Fundusze specjalne	 565 304,88 zł.
– zakładowy fundusz świadczeń socjalnych.	

III. Rachunek zysków i strat jednostki – sprawozdanie łączne jednostek budżetowych sporządzony na dzień 31.12.2016 r.

Jest to sprawozdanie finansowe uzupełniające informacje zawarte w bilansie określając przychody , koszty , amortyzację środków trwałych oraz wynik finansowy.

1. Przychody netto z podstawowej działalności operacyjnej	29 861 832,99 zł.
- są to przychody z tytułu dochodów budżetowych za 2016 r.	
 2. Koszty działalności operacyjnej	 26 982 972,60 zł.
z podziałem na rodzaje:	
- amortyzacja środków trwałych	1 116 153,26 zł
- zużycie materiałów i energia	1 443 545,07 zł.
- usługi obce (remontowe, telefony, przesyłki listowe, itp)	1 781 946,54 zł.
- podatki i opłaty (podatek od nieruchomości, leśny , składki PFRON)	34 767,00 zł.
- wynagrodzenia	10 378 391,32 zł.
- ubezpieczenia społeczne i inne świadczenia dla pracowników (pochodne od wynagrodzeń ,szkolenia ,odpis na fundusz świadczeń socjalnych,)	3 162 564,41 zł.



- pozostałe koszty rodzajowe (diety radnych i sołtysów , delegacje pracowników, różne składki, polisy ubezpieczeniowe)	602 685,96 zł.
- inne świadczenia finansowane z budżetu (zasiłki z opieki społecznej , stypendia dla uczniów , zasiłki szkolne 500+)	8 446 117,86 zł.
- pozostałe obciążenia (m.in. składka na Izby Rolnicze, zwrot nienależnie pobranych świadczeń rodzinnych z lat ubiegłych)	16 801,18zł.
3. Pozostałe przychody operacyjne (przychody zrealizowane przez jednostki budżetowe gminy)	46 321,15 zł.
4. Pozostałe koszty operacyjne (koszty egzekucyjne przy egzekucji należności podatkowych, aktualizacja należności wątpliwych)	61 866,64 zł.
5. Przychody finansowe (odsetki od lokat terminowych i od środków na rachunkach bankowych)	157 967,69 zł.
6. Koszty finansowe (odsetki od zaciągniętych kredytów)	158 949,23 zł.
7. Wynik finansowy, t. j. zysk w wysokości	2 862 333,36 zł.

IV. Zestawienie zmian w funduszu jednostki – sprawozdanie łączne jednostek budżetowych sporządzone na dzień 31.12.2016 r.

Sprawozdanie określa:

1. stan funduszu na 01.01.2016 r.	20 044 056,52 zł.
2. zwiększenie funduszu w ciągu roku 2016 r. z tytułu:	49 414 441,79 zł.
- zysk bilansowy za rok ubiegły (jednostki organizacyjnej Urząd Gminy)	19 289 897,03 zł.
- zrealizowane wydatki budżetowe za 2015 rok	28 810 048,02 zł.
- środki na inwestycje	1 158 562,89 zł.
- nieodpłatnie otrzymane środki trwałe	94 690,84 zł.
- inne zwiększenia	61 243,01 zł.

The first part of the document discusses the importance of maintaining accurate records of all transactions. It emphasizes that every entry should be supported by a valid receipt or invoice. This ensures transparency and allows for easy verification of the data.

In the second section, the author outlines the various methods used to collect and analyze the data. This includes both primary and secondary data collection techniques. The primary data was gathered through direct observation and interviews, while secondary data was obtained from existing reports and databases.

The third section provides a detailed description of the data analysis process. This involves identifying trends, patterns, and anomalies within the dataset. Statistical tools and software were used to facilitate this process, ensuring that the results are both accurate and reliable.

Finally, the document concludes with a summary of the findings and their implications. It highlights the key insights gained from the study and offers recommendations for future research and practice. The author notes that while the current study provides valuable information, there are still several areas that require further investigation.

3. Zmniejszenia funduszu w ciągu roku 2016	46 588 670,29 zł.
z tytułu:	
- strata za rok ubiegły	13 789 476,68 zł.
(w jednostkach organizacyjnych oświaty i GOPS)	
- zrealizowane dochody budżetowe	30 051 428,93 zł.
- dotacje i środki na inwestycje	2 740 528,06 zł.
- inne zmniejszenia	7 236,62 zł.
4. Stan funduszu na 31.12.2016 roku	22 869 828,02 zł.
5. Wynik finansowy za rok 2016	2 862 333,36 zł.
- zysk netto	23 930 966,73 zł. (jednostki organizacyjnej Urząd Gminy)
-strata netto	- 21 068 633,37 zł. (w jednostkach organizacyjnych oświaty i GOPS).

SKARŻYK GMINY

Wanda Węgrzyn

WÓJT

Mirosław Seweryn

