

UCHWAŁA NR XXXIX/256/2021
RADY GMINY W MIRCU
z dnia 28 czerwca 2021 r.

**w sprawie: zmiany uchwały w sprawie Wieloletniej Prognozy Finansowej Gminy Mirzec
na lata 2021-2028**

Na podstawie art. 18 ust. 2 pkt 15 ustawy z dnia 8 marca 1990 r. o samorządzie gminnym (Dz. U. z 2020 r. poz. 713 z późn. zm.) oraz art. 228 i art. 230 ust. 6 ustawy z dnia 27 sierpnia 2009 r. o finansach publicznych (Dz. U. z 2021 r. poz. 305)

Rada Gminy w Mircu uchwala, co następuje:

§ 1. Załącznik Nr 1 do Uchwały Nr XXXIII/214/2020 z dnia 29 grudnia 2020 r. Rady Gminy w Mircu w sprawie "Wieloletniej Prognozy Finansowej Gminy na lata 2021-2028" - otrzymuje brzmienie zgodnie z załącznikiem nr 1 do niniejszej uchwały.

§ 2. Załącznik Nr 2 do Uchwały Nr XXXIII/214/2020 z dnia 29 grudnia 2020 r. Rady Gminy w Mircu w sprawie "Wieloletniej Prognozy Finansowej Gminy na lata 2021-2028" - "Wykaz przedsięwzięć do WPF" - otrzymuje brzmienie zgodnie z załącznikiem nr 2 do niniejszej uchwały.


§ 3. Objasnienia dokonanych zmian zawiera załącznik Nr 3 do niniejszej uchwały.

§ 4. Upoważnia się Wójta Gminy Mirzec do:

- 1) zaciągania zobowiązań na wieloletnie przedsięwzięcia w granicach kwot określonych w załączniku Nr 2;
- 2) zaciągania zobowiązań z tytułu umów, których realizacja w roku budżetowym i latach następnych jest niezbędna do zapewnienia ciągłości działania Gminy Mirzec i z których wynikające płatności wykraczają poza rok budżetowy;
- 3) przekazania uprawnień kierownikom jednostek budżetowych do zaciągania zobowiązań, o których mowa w pkt 1 i 2;
- 4) dokonania zmian limitów zobowiązań i kwot wydatków na realizację przedsięwzięcia finansowego z udziałem środków europejskich albo środków, o których mowa w art. 5 ust. 1 pkt 3 ustawy o finansach publicznych, w związku ze zmianami w realizacji tego przedsięwzięcia, nie powodujących zmian wyniku budżetu dla każdego roku objętego wieloletnią prognozą finansową. Upoważnienie to obejmuje także upoważnienie do dokonania zmian środków przeznaczonych na współfinansowanie realizacji przedsięwzięć, o których mowa w zdaniu pierwszym, w tym wkładu własnego beneficjenta, oraz wynikających z rozstrzygniętych konkursów, o których mowa w art. 38 ust. 1 pkt 1 ustawy o zasadach realizacji programów.

§ 5. Wykonanie uchwały powierza się Wójtowi Gminy Mirzec.

§ 6. Uchwała wchodzi w życie z dniem podjęcia.

Przewodniczący
Rady Gminy w Mircu

Jan Zawisza

Wieloletnia prognoza finansowa jednostki samorządu terytorialnego ¹⁾

Wyszczególnienie	Dochody ogółem ^x	z tego:										
		Dochody bieżące ^x	z tego:							Dochody majątkowe ^x	w tym:	
			dochody z tytułu udziału we wpływach z podatku dochodowego od osób fizycznych	dochody z tytułu udziału we wpływach z podatku dochodowego od osób prawnych	z subwencji ogólnej	z tytułu dotacji i środków przeznaczonych na cele bieżące ^{x 3)}	pozostałe dochody bieżące ⁴⁾	w tym:			ze sprzedaży majątku ^x	z tytułu dotacji oraz środków przeznaczonych na inwestycje
								z podatku od nieruchomości				
1	1.1	1.1.1	1.1.2	1.1.3	1.1.4	1.1.5	1.1.5.1	1.2	1.2.1	1.2.2		
Wykonanie 2018	40 719 083,63	35 155 158,31	4 749 658,00	23 023,28	13 926 431,00	12 191 336,78	1 751 815,16	1 751 815,16	5 563 925,32	32 825,48	5 531 099,84	
Wykonanie 2019	43 653 824,36	38 750 661,10	5 299 724,00	21 034,00	15 390 865,00	14 174 016,99	3 865 021,11	1 812 508,40	4 903 163,26	34 005,85	4 869 157,41	
Plan 3 kw. 2020	44 837 078,49	41 138 587,80	5 333 028,00	26 000,00	15 543 131,00	15 395 343,80	4 841 085,00	1 857 000,00	3 698 490,69	2 519,00	3 695 971,69	
Wykonanie 2020	45 090 238,58	39 867 291,43	5 179 261,00	14 141,90	15 588 131,00	14 854 960,83	4 230 796,70	1 798 442,93	5 222 947,15	1 022,55	2 387 722,69	
2021	53 086 331,89	42 744 344,89	5 525 931,00	25 000,00	16 252 587,00	16 015 533,14	4 925 293,75	1 857 000,00	10 341 987,00	100 503,00	10 241 484,00	
2022	48 599 402,50	44 115 402,50	5 800 000,00	26 000,00	16 900 000,00	16 689 402,50	4 700 000,00	1 910 000,00	4 484 000,00	0,00	4 484 000,00	
2023	47 440 943,00	44 462 019,00	6 100 000,00	27 000,00	17 500 000,00	15 985 019,00	4 850 000,00	1 950 000,00	2 978 924,00	0,00	2 978 924,00	
2024	44 478 000,00	44 478 000,00	6 400 000,00	28 000,00	18 200 000,00	14 850 000,00	5 000 000,00	1 980 000,00	0,00	0,00	0,00	
2025	45 780 000,00	45 780 000,00	6 700 000,00	30 000,00	18 900 000,00	15 000 000,00	5 150 000,00	2 020 000,00	0,00	0,00	0,00	
2026	47 132 000,00	47 132 000,00	7 000 000,00	32 000,00	19 600 000,00	15 200 000,00	5 300 000,00	2 060 000,00	0,00	0,00	0,00	
2027	48 433 000,00	48 433 000,00	7 400 000,00	33 000,00	20 300 000,00	15 300 000,00	5 400 000,00	2 100 000,00	0,00	0,00	0,00	
2028	49 685 000,00	49 685 000,00	7 800 000,00	35 000,00	21 000 000,00	15 300 000,00	5 550 000,00	2 100 000,00	0,00	0,00	0,00	

Wyszczególnienie	Wydatki ogółem ^x	z tego:										
		Wydatki bieżące ^x	w tym:							Wydatki majątkowe ^x	w tym:	
			na wynagrodzenia i składki od nich naliczane	z tytułu poręczeń i gwarancji ^x	w tym:	wydatki na obsługę długu ^x	w tym:				Inwestycje i zakupy inwestycyjne, o których mowa w art. 236 ust. 4 pkt 1 ustawy	wydatki o charakterze dotacyjnym na inwestycje i zakupy inwestycyjne
					gwarancje i poręczenia podlegające wyłączeniu z limitu spłaty zobowiązań, o którym mowa w art. 243 ustawy ^x		odsetki i dyskonto podlegające wyłączeniu z limitu spłaty zobowiązań, o którym mowa w art. 243 ustawy, w terminie nie dłuższym niż 90 dni po zakończeniu programu, projektu lub zadania i otrzymaniu refundacji z tych środków (bez odsetek i dyskonta od zobowiązań na wkład krajowy) ^x	odsetki i dyskonto podlegające wyłączeniu z limitu spłaty zobowiązań, o którym mowa w art. 243 ustawy, z tytułu zobowiązań zaciągniętych na wkład krajowy ^x	pozostałe odsetki i dyskonto podlegające wyłączeniu z limitu spłaty zobowiązań, o którym mowa w art. 243 ustawy ^x			
2.1	2.1.1	2.1.2	2.1.2.1	2.1.3	2.1.3.1	2.1.3.2	2.1.3.3	2.2	2.2.1	2.2.1.1		
Wykonanie 2018	46 602 142,13	31 463 099,45	0,00	0,00	0,00	156 534,31	0,00	0,00	0,00	15 139 042,68	0,00	0,00
Wykonanie 2019	45 387 588,26	35 051 173,38	15 254 424,06	0,00	0,00	247 620,77	0,00	0,00	0,00	10 336 414,88	0,00	0,00
Plan 3 kw. 2020	47 026 527,06	40 504 683,31	1 606 020,00	0,00	0,00	192 915,00	0,00	0,00	0,00	6 521 843,75	6 521 843,75	278 745,00
Wykonanie 2020	40 396 033,40	37 300 366,15	16 250 103,98	0,00	0,00	166 612,93	0,00	0,00	0,00	3 095 667,25	3 095 667,25	229 715,67
2021	59 584 368,86	41 034 451,17	16 255 504,73	0,00	0,00	230 000,00	0,00	0,00	0,00	18 549 937,69	16 568 594,75	138 745,00
2022	46 717 402,50	37 521 452,50	16 480 000,00	0,00	0,00	230 454,00	0,00	0,00	0,00	9 195 950,00	0,00	0,00
2023	45 138 943,00	37 853 924,00	16 980 000,00	0,00	0,00	204 106,00	0,00	0,00	0,00	7 265 019,00	0,00	0,00
2024	42 255 000,00	38 055 000,00	17 480 000,00	0,00	0,00	171 878,00	0,00	0,00	0,00	4 200 000,00	0,00	0,00
2025	43 157 000,00	38 457 000,00	18 000 000,00	0,00	0,00	140 756,00	0,00	0,00	0,00	4 700 000,00	0,00	0,00
2026	44 509 000,00	38 809 000,00	18 650 000,00	0,00	0,00	104 034,00	0,00	0,00	0,00	5 700 000,00	0,00	0,00
2027	45 625 000,00	39 725 000,00	19 000 000,00	0,00	0,00	67 312,00	0,00	0,00	0,00	5 900 000,00	0,00	0,00
2028	47 685 000,00	39 977 000,00	19 000 000,00	0,00	0,00	39 312,00	0,00	0,00	0,00	7 708 000,00	0,00	0,00

Wyszczególnienie	Wynik budżetu ^x	w tym:		z tego:						
		Kwota prognozowanej nadwyżki budżetu przeznaczana na spłatę kredytów, pożyczek i wykup papierów wartościowych ⁵⁾	Przychody budżetu ^x	Kredyty, pożyczki, emisja papierów wartościowych ^x	w tym:		Nadwyżka budżetowa z lat ubiegłych ^{x 6)}	w tym:		Wolne środki, o których mowa w art. 217 ust. 2 pkt 6 ustawy ^x
					na pokrycie deficytu budżetu ^x			na pokrycie deficytu budżetu ^x		
Lp	3	3.1	4	4.1	4.1.1	4.2	4.2.1	4.3	4.3.1	
Wykonanie 2018	-5 883 058,50	0,00	8 281 321,25	5 730 000,00	3 875 000,00	0,00	0,00	2 551 321,25	2 551 321,25	
Wykonanie 2019	-1 733 763,90	0,00	4 858 017,80	4 315 000,00	1 733 763,90	0,00	0,00	348 017,80	0,00	
Plan 3 kw. 2020	-2 189 448,57	0,00	3 915 448,57	2 330 000,00	604 000,00	685 874,57	685 874,57	899 574,00	899 574,00	
Wykonanie 2020	4 694 205,18	0,00	3 811 583,13	2 010 000,00	284 000,00	685 874,57	685 874,57	1 115 708,56	899 574,00	
2021	-6 498 056,97	0,00	8 430 056,97	5 000 000,00	3 068 000,00	1 432 856,03	1 432 856,03	1 997 200,94	1 997 200,94	
2022	1 882 000,00	1 882 000,00	0,00	0,00	0,00	0,00	0,00	0,00	0,00	
2023	2 302 000,00	2 302 000,00	0,00	0,00	0,00	0,00	0,00	0,00	0,00	
2024	2 223 000,00	2 223 000,00	0,00	0,00	0,00	0,00	0,00	0,00	0,00	
2025	2 623 000,00	2 623 000,00	0,00	0,00	0,00	0,00	0,00	0,00	0,00	
2026	2 623 000,00	2 623 000,00	0,00	0,00	0,00	0,00	0,00	0,00	0,00	
2027	2 808 000,00	2 808 000,00	0,00	0,00	0,00	0,00	0,00	0,00	0,00	
2028	2 000 000,00	2 000 000,00	0,00	0,00	0,00	0,00	0,00	0,00	0,00	

⁵⁾ Inne przeznaczenie nadwyżki budżetowej wymaga określenia w objaśnieniach do wieloletniej prognozy finansowej.

⁶⁾ W pozycji należy ująć środki pieniężne znajdujące się na rachunku budżetu pochodzące z nadwyżek poprzednich budżetów, łącznie z niewykorzystanymi środkami, o których mowa w art. 217 ust. 2 pkt 6 ustawy.

Wyszczególnienie	z tego:				Rozchody budżetu ^x	z tego:			
	Spłaty udzielonych pożyczek w latach ubiegłych ^x	w tym:	inne przychody niezwiązane z zaciągnięciem długu ^{x 7)}	w tym:		Spłaty rat kapitałowych kredytów i pożyczek oraz wykup papierów wartościowych ^x	łączna kwota przypadających na dany rok kwot ustawowych wyłączeń z limitu spłaty zobowiązań ^x	z tego:	
		na pokrycie deficytu budżetu ^x		na pokrycie deficytu budżetu ^x				kwota	kwota
								przypadających na dany rok kwot wyłączeń określonych w art. 243 ust. 3 ustawy ^x	przypadających na dany rok kwot wyłączeń określonych w art. 243 ust. 3a ustawy ^x
Lp	4.4	4.4.1	4.5	4.5.1	5	5.1	5.1.1	5.1.1.1	5.1.1.2
Wykonanie 2018	0,00	0,00	0,00	0,00	2 050 000,00	1 855 000,00	0,00	0,00	0,00
Wykonanie 2019	195 000,00	0,00	0,00	0,00	1 332 671,00	1 332 671,00	0,00	0,00	0,00
Plan 3 kw. 2020	0,00	0,00	0,00	0,00	1 726 000,00	1 726 000,00	0,00	0,00	0,00
Wykonanie 2020	0,00	0,00	0,00	0,00	1 726 000,00	1 726 000,00	0,00	0,00	0,00
2021	0,00	0,00	0,00	0,00	1 932 000,00	1 932 000,00	0,00	0,00	0,00
2022	0,00	0,00	0,00	0,00	1 882 000,00	1 882 000,00	0,00	0,00	0,00
2023	0,00	0,00	0,00	0,00	2 302 000,00	2 302 000,00	0,00	0,00	0,00
2024	0,00	0,00	0,00	0,00	2 223 000,00	2 223 000,00	0,00	0,00	0,00
2025	0,00	0,00	0,00	0,00	2 623 000,00	2 623 000,00	0,00	0,00	0,00
2026	0,00	0,00	0,00	0,00	2 623 000,00	2 623 000,00	0,00	0,00	0,00
2027	0,00	0,00	0,00	0,00	2 808 000,00	2 808 000,00	0,00	0,00	0,00
2028	0,00	0,00	0,00	0,00	2 000 000,00	2 000 000,00	0,00	0,00	0,00

⁷⁾ W pozycji należy ująć w szczególności przychody pochodzące z prywatyzacji majątku jednostki samorządu terytorialnego.

Wyszczególnienie	Rozchody budżetu, z tego:						Kwota długu ^x	w tym: kwota długu, którego planowana spłata dokona się z wydatków ^x	Relacja zrownoważenia wydatków bieżących, o której mowa w art. 242 ustawy	
	łącznie kwota przypadających na dany rok kwot ustawowych wyłączeń z limitu spłaty zobowiązań, z tego:								Różnica między dochodami bieżącymi a wydatkami bieżącymi ^x	Różnica między dochodami bieżącymi, skorygowanymi o środki ⁸⁾ a wydatkami bieżącymi ^x
	kwota wyłączeń z tytułu wcześniejszej spłaty zobowiązań, określonych w art. 243 ust. 3b ustawy	środkami nowego zobowiązania	wolnymi środkami, o których mowa w art. 217 ust. 2 pkt 6 ustawy	innymi środkami	kwota przypadających na dany rok kwot pozostałych ustawowych wyłączeń z limitu spłaty zobowiązań ^x	Inne rozchody niezwiązane ze spłatą długu ^x				
Lp	5.1.1.3	5.1.1.3.1	5.1.1.3.2	5.1.1.3.3	5.1.1.4	52	6	6.1	7.1	7.2
Wykonanie 2018	x	x	x	x	0,00	195 000,00	10 116 671,00	0,00	3 692 058,86	6 243 380,11
Wykonanie 2019	x	x	x	x	0,00	0,00	13 109 000,00	0,00	3 699 487,72	4 047 505,52
Plan 3 kw. 2020	x	x	x	x	0,00	0,00	13 713 286,00	286,00	633 904,49	2 219 353,06
Wykonanie 2020	x	x	x	x	0,00	0,00	13 393 286,00	286,00	2 566 925,28	4 368 508,41
2021	0,00	0,00	0,00	0,00	0,00	0,00	16 461 000,00	0,00	1 709 893,72	5 139 950,69
2022	x	x	x	x	0,00	0,00	14 579 000,00	0,00	6 593 950,00	6 593 950,00
2023	x	x	x	x	0,00	0,00	12 277 000,00	0,00	6 608 095,00	6 608 095,00
2024	x	x	x	x	0,00	0,00	10 054 000,00	0,00	6 423 000,00	6 423 000,00
2025	x	x	x	x	0,00	0,00	7 431 000,00	0,00	7 323 000,00	7 323 000,00
2026	x	x	x	x	0,00	0,00	4 808 000,00	0,00	8 323 000,00	8 323 000,00
2027	x	x	x	x	0,00	0,00	2 000 000,00	0,00	8 708 000,00	8 708 000,00
2028	x	x	x	x	0,00	0,00	0,00	0,00	9 708 000,00	9 708 000,00

⁸⁾ Skorygowanie o środki dotyczy określonego w art. 242 ustawy powiększenia o odpowiednie dla roku prognozy przychody wskazane w art. 217 ust. 2 ustawy. Skutki finansowe wyłączeń ograniczenia, o którym mowa w art. 242 ustawy, zawarte w innych ustawach należy ująć w objaśnieniach dołączanych do wieloletniej prognozy finansowej zgodnie z art. 226 ust. 2a ustawy.

	Wskaźnik spłaty zobowiązań						
	Relacja określona po lewej stronie nierówności we wzorze, o którym mowa w art. 243 ust. 1 ustawy (po uwzględnieniu zobowiązań związku	Relacja określona po prawej stronie nierówności we wzorze, o którym mowa w art. 243 ust. 1 ustawy, ustalona dla danego roku (wskaźnik jednoroczny) ^x		Dopuszczalny limit spłaty zobowiązań określony po prawej stronie nierówności we wzorze, o którym mowa w art. 243 ustawy, po uwzględnieniu	Dopuszczalny limit spłaty zobowiązań określony po prawej stronie nierówności we wzorze, o którym mowa w art. 243 ustawy, po uwzględnieniu	Informacja o spełnieniu wskaźnika spłaty zobowiązań określonego w art. 243 ustawy, po uwzględnieniu zobowiązań związku współtworzonego	Informacja o spełnieniu wskaźnika spłaty zobowiązań określonego w art. 243 ustawy, po uwzględnieniu zobowiązań związku współtworzonego
Wyszczególnienie	współtworzonego przez jednostkę samorządu terytorialnego oraz po uwzględnieniu ustawowych wyłączeń przypadających na dany rok) ^x	ustawowych wyłączeń, obliczony w oparciu o plan 3 kwartału roku poprzedzającego pierwszy rok prognozy (wskaźnik ustalony w oparciu o średnią arytmetyczną z poprzednich lat) ^x		ustawowych wyłączeń, obliczony w oparciu o wykonanie roku poprzedzającego pierwszy rok prognozy (wskaźnik ustalony w oparciu o średnią arytmetyczną z poprzednich lat) ^x	przez jednostkę samorządu terytorialnego oraz po uwzględnieniu ustawowych wyłączeń, obliczonego w oparciu o plan 3 kwartałów roku poprzedzającego rok budżetowy ^x	przez jednostkę samorządu terytorialnego oraz po uwzględnieniu ustawowych wyłączeń, obliczonego w oparciu o wykonanie roku poprzedzającego rok budżetowy ^x	
Lp	8.1	8.2		8.3	8.3.1	8.4	8.4.1
Wykonanie 2018	0,00%	x	16,98%	x	x	x	x
Wykonanie 2019	0,00%	x	16,17%	x	x	x	x
Plan 3 kw. 2020	0,00%	3,27%	3,28%	x	x	x	x
Wykonanie 2020	0,00%	10,52%	10,52%	x	x	x	x
2021	8,09%	7,73%	8,11%	12,14%	14,56%	TAK	TAK
2022	7,70%	24,88%	24,88%	9,19%	11,60%	TAK	TAK
2023	8,80%	23,92%	23,92%	12,09%	14,50%	TAK	TAK
2024	8,08%	22,26%	22,26%	18,97%	18,97%	TAK	TAK
2025	8,98%	24,25%	x	23,69%	23,69%	TAK	TAK
2026	8,54%	26,39%	x	17,48%	18,51%	TAK	TAK
2027	8,68%	26,49%	x	18,96%	19,99%	TAK	TAK
2028	5,93%	28,35%	x	22,27%	22,27%	TAK	TAK

Wyszczególnienie	Finansowanie programów, projektów lub zadań realizowanych z udziałem środków, o których mowa w art. 5 ust. 1 pkt 2 i 3 ustawy								
	Dochody bieżące na programy, projekty lub zadania finansowane z udziałem środków, o których mowa w art. 5 ust. 1 pkt 2 i 3 ustawy ^x	w tym:		Dochody majątkowe na programy, projekty lub zadania finansowane z udziałem środków, o których mowa w art. 5 ust. 1 pkt 2 i 3 ustawy	w tym:		Wydatki bieżące na programy, projekty lub zadania finansowane z udziałem środków, o których mowa w art. 5 ust. 1 pkt 2 i 3 ustawy ^x	w tym:	
		Dolacje i środki o charakterze bieżącym na realizację programu, projektu lub zadania finansowanego z udziałem środków, o których mowa w art. 5 ust. 1 pkt 2 ustawy ^x	w tym:		Dochody majątkowe na programy, projekty lub zadania finansowane z udziałem środków, o których mowa w art. 5 ust. 1 pkt 2 ustawy	w tym:		Wydatki bieżące na programy, projekty lub zadania finansowane z udziałem środków, o których mowa w art. 5 ust. 1 pkt 2 ustawy ^x	w tym:
lp	9.1	9.1.1	9.1.1.1	9.2	9.2.1	9.2.1.1	9.3	9.3.1	9.3.1.1
Wykonanie 2018	0,00	200 096,11	200 096,11	0,00	0,00	0,00	0,00	217 498,00	217 498,00
Wykonanie 2019	0,00	146 998,48	0,00	0,00	0,00	0,00	0,00	140 642,60	0,00
Plan 3 kw. 2020	874 961,75	874 961,00	844 817,82	3 168 802,09	2 703 407,09	2 703 407,09	890 817,28	890 817,28	542 908,72
Wykonanie 2020	761 531,19	761 531,19	732 105,35	649 737,34	649 737,34	368 225,18	659 186,36	659 186,36	631 770,99
2021	919 530,41	919 530,41	602 667,15	5 174 380,00	5 174 380,00	5 040 883,00	1 045 351,77	1 045 351,77	713 172,00
2022	488 581,25	488 581,25	488 581,25	2 000 000,00	2 000 000,00	2 000 000,00	493 258,25	488 581,25	344 692,50
2023	0,00	0,00	0,00	1 928 924,00	1 928 924,00	1 928 924,00	0,00	0,00	0,00
2024	0,00	0,00	0,00	0,00	0,00	0,00	0,00	0,00	0,00
2025	0,00	0,00	0,00	0,00	0,00	0,00	0,00	0,00	0,00
2026	0,00	0,00	0,00	0,00	0,00	0,00	0,00	0,00	0,00
2027	0,00	0,00	0,00	0,00	0,00	0,00	0,00	0,00	0,00
2028	0,00	0,00	0,00	0,00	0,00	0,00	0,00	0,00	0,00

Wyszczególnienie	Informacje uzupełniające o wybranych kategoriach finansowych									
	Wydutki majątkowe na programy, projekty lub zadania finansowane z udziałem środków, o których mowa w art. 5 ust. 1 pkt 2 i 3 ustawy	w tym:		Wydutki objęte limitem, o którym mowa w art. 226 ust. 3 pkt 4 ustawy	z tego:		Wydutki bieżące na pokrycie tajemnego wyniku finansowego samodzielnego publicznego zakładu opieki zdrowotnej	Wydutki na spłatę zobowiązań przejmowanych w związku z likwidacją lub przekształceniem samodzielnego publicznego zakładu opieki zdrowotnej	Kwota zobowiązań związku współtworzonego przez jednostkę samorządu terytorialnego przypadających do spłaty w danym roku budżetowym, podlegająca doliczeniu zgodnie z art. 244 ustawy ^x	Kwota zobowiązań wynikających z przejęcia przez jednostkę samorządu terytorialnego zobowiązań po likwidowanych i przekształcanych samorządowych osobach prawnych
		Wydutki majątkowe na programy, projekty lub zadania finansowane z udziałem środków, o których mowa w art. 5 ust. 1 pkt 2 ustawy	w tym:		bieżące	majątkowe				
			finansowane środkami określonymi w art. 5 ust. 1 pkt 2 ustawy							
Lp	9.4	9.4.1	9.4.1.1	10.1	10.1.1	10.1.2	10.2	10.3	10.4	10.5
Wykonanie 2018	0,00	0,00	0,00	0,00	0,00	0,00	0,00	0,00	0,00	0,00
Wykonanie 2019	0,00	0,00	0,00	0,00	0,00	0,00	0,00	0,00	0,00	0,00
Plan 3 kw. 2020	4 243 549,81	2 654 639,71	2 654 639,71	6 948 947,09	1 377 409,28	5 571 537,81	0,00	0,00	0,00	0,00
Wykonanie 2020	1 416 042,59	1 416 042,59	633 947,22	0,00	0,00	0,00	0,00	0,00	0,00	0,00
2021	6 972 481,75	6 972 481,75	3 742 150,00	17 854 094,52	1 257 539,77	16 596 554,75	0,00	0,00	0,00	0,00
2022	3 502 100,00	2 000 000,00	2 000 000,00	9 314 208,25	853 258,25	8 460 950,00	0,00	0,00	0,00	0,00
2023	3 114 720,00	1 928 924,00	1 928 924,00	7 020 019,00	0,00	7 020 019,00	0,00	0,00	0,00	0,00
2024	0,00	0,00	0,00	1 500 000,00	0,00	1 500 000,00	0,00	0,00	0,00	0,00
2025	0,00	0,00	0,00	0,00	0,00	0,00	0,00	0,00	0,00	0,00
2026	0,00	0,00	0,00	0,00	0,00	0,00	0,00	0,00	0,00	0,00
2027	0,00	0,00	0,00	0,00	0,00	0,00	0,00	0,00	0,00	0,00
2028	0,00	0,00	0,00	0,00	0,00	0,00	0,00	0,00	0,00	0,00

Wyszczególnienie	Informacje uzupełniające o wybranych kategoriach finansowych										
	Splaty, o których mowa w poz. 5.1, wynikające wyłącznie z tytułu zobowiązań już zaciągniętych ^x	Wydatki zmniejszające dług ^x	w tym:				wyплаты z tytułu wymagalnych poręczeń i gwarancji ^x	Kwota wzrostu (+)/spadku(-) kwoty długu wynikająca z operacji niekasowych (m.in. umorzenia, różnice kursowe)	Wcześniejsza splata zobowiązań, wyłączona z limitu splaty zobowiązań, dokonywana w formie wydatków budżetowych	Wykup papierów wartościowych, splaty rat kredytów i pożyczek wraz z należnymi odsetkami i dyskontem, odpowiednio emitowanych lub zaciągniętych do równowartości kwoty ubytku w wykonanych dochodach jednostki samorządu terytorialnego będącego skutkiem wystąpienia COVID-19 ^x	Wydatki bieżące podlegające ustawowemu wyłączeniu z limitu splaty zobowiązań ⁹⁾
			splata zobowiązań wymagalnych z lat poprzednich, innych niż w poz. 10.7.3 ^x	splata zobowiązań zaliczanych do tytułu dłużnego – kredyt i pożyczka ^x	w tym:						
					zobowiązań zaciągniętych po dniu 1 stycznia 2019 r. ^x	dokonywana w formie wydatku bieżącego ^x					
Lp	10.6	10.7	10.7.1	10.7.2	10.7.2.1	10.7.2.1.1	10.7.3	10.8	10.9	10.10	10.11
Wykonanie 2018	0,00	0,00	0,00	0,00	x	x	0,00	0,00	x	0,00	0,00
Wykonanie 2019	0,00	0,00	0,00	0,00	0,00	0,00	0,00	0,00	x	0,00	0,00
Plan 3 kw. 2020	0,00	0,00	0,00	0,00	0,00	0,00	0,00	0,00	x	0,00	0,00
Wykonanie 2020	0,00	0,00	0,00	0,00	0,00	0,00	0,00	0,00	x	0,00	0,00
2021	1 932 000,00	286,00	0,00	286,00	286,00	286,00	0,00	0,00	0,00	0,00	0,00
2022	1 882 000,00	0,00	0,00	0,00	0,00	0,00	0,00	0,00	x	0,00	0,00
2023	2 302 000,00	0,00	0,00	0,00	0,00	0,00	0,00	0,00	x	0,00	0,00
2024	2 223 000,00	0,00	0,00	0,00	0,00	0,00	0,00	0,00	x	0,00	0,00
2025	2 623 000,00	0,00	0,00	0,00	0,00	0,00	0,00	0,00	x	0,00	0,00
2026	2 623 000,00	0,00	0,00	0,00	0,00	0,00	0,00	0,00	x	0,00	0,00
2027	2 808 000,00	0,00	0,00	0,00	0,00	0,00	0,00	0,00	x	0,00	0,00
2028	2 000 000,00	0,00	0,00	0,00	0,00	0,00	0,00	0,00	x	0,00	0,00

⁹⁾ W pozycji należy ująć kwoty wydatków bieżących, o które zostają pomniejszone wydatki bieżące budżetu przy wyliczaniu limitu splaty zobowiązań określonego po prawej stronie nierówności we wzorze, o którym mowa w art. 243 ustawy, na podstawie odrębnych ustaw, bez wydatków bieżących na obsługę długu. W szczególności należy ująć wydatki poniesione w celu realizacji zadań związanych z przeciwdziałaniem COVID-19.

^x Informacje zawarte w tej części wieloletniej prognozy finansowej, w tym o spełnieniu relacji określonej w art. 243 ustawy zostaną automatycznie wygenerowane przez aplikację wskazaną przez Ministra Finansów, o której mowa w § 4 ust. 1, na podstawie danych historycznych oraz prognozowanych przez jednostkę samorządu terytorialnego. Automatyczne wyliczenia danych na podstawie wartości historycznych i prognozowanych przez jednostkę samorządu terytorialnego dotyczą w szczególności także pozycji 8.3 – 8.3.1 i pozycji z sekcji 12.

^x - pozycje oznaczone symbolem „x” sporządza się na okres prognozy kwoty długu, zgodnie z art. 227 ust. 2 ustawy. Okres ten nie podlega wydłużeniu w sytuacji planowania wydatków z tytułu niewymagalnych poręczeń i gwarancji. W przypadku planowania wydatków z tytułu niewymagalnych poręczeń i gwarancji w okresie dłuższym niż okres, na który zaciągnięto oraz planuje się zaciągnąć zobowiązania dłużne, informację o wydatkach z tytułu niewymagalnych poręczeń i gwarancji, wykraczających poza wspomniany okres, należy zamieścić w objaśnieniach do wieloletniej prognozy finansowej.

Przewodniczący
Rady Gminy w Mircu
[Podpis]
Jan Zawisza

Wykaz przedsięwzięć do WPF


kwoty w zł

l.p.	Nazwa i cel	Jednostka odpowiedzialna lub koordynująca	Okres realizacji		Łączne nakłady finansowe	Limit 2021	Limit 2022	Limit 2023	Limit 2024	Limit 2025
			Od	Do						
1.	Wydatki na przedsięwzięcia-ogółem (1.1+1.2+1.3)				37 022 060,41	17 854 094,52	9 314 208,25	7 020 019,00	1 500 000,00	0,00
1.a	- wydatki bieżące				2 486 370,66	1 257 539,77	853 258,25	0,00	0,00	0,00
1.b	- wydatki majątkowe				34 535 689,75	16 596 554,75	8 460 950,00	7 020 019,00	1 500 000,00	0,00
1.1	Wydatki na programy, projekty lub zadania związane z programami realizowanymi z udziałem środków, o których mowa w art.5 ust.1 pkt 2 i 3 ustawy z dnia 27 sierpnia 2009 r. o finansach publicznych (Dz.U.Nr 157, poz.1240,z późn.zm.), z tego:				16 047 692,41	8 017 833,52	3 995 356,25	3 114 720,00	0,00	0,00
1.1.1	- wydatki bieżące				1 866 179,66	1 045 351,77	493 258,25	0,00	0,00	0,00
1.1.1.2	Usługi społeczne dla rodziny - poprawa warunków życia mieszkańców wsi	Gminny Ośrodek Pomocy Społecznej w Mircu	2019	2022	89 576,00	51 645,44	4 160,00	0,00	0,00	0,00
1.1.1.3	Wsparcie rodziny- sukcesem gminy -	Szkoła Podstawowa w Mircu	2020	2022	943 533,00	471 509,67	220 860,00	0,00	0,00	0,00
1.1.1.4	Utworzenie Klubu Dziecięcego "Bączek" w Tychowie Starym -	Klub Dziecięcy Bączek w Tychowie Starym	2020	2022	397 155,65	234 847,20	119 672,50	0,00	0,00	0,00
1.1.1.5	Zintegrowane Inwestycje Terytorialne Miejskiego Obszaru Funkcjonalnego Miasta Północy -	Urząd Gminy Mirzec	2021	2022	7 795,00	3 118,00	4 677,00	0,00	0,00	0,00
1.1.1.6	Utworzenie nowego oddziału przedszkolnego przy Zespole Szkolno-Przedszkolnym w Jagodnem -	Zespół Szkolno-Przedszkolny Jagodne	2021	2022	428 120,01	284 231,26	143 888,75	0,00	0,00	0,00
1.1.2	- wydatki majątkowe				14 181 512,75	6 972 481,75	3 502 100,00	3 114 720,00	0,00	0,00
1.1.2.1	Zintegrowana rewitalizacja centrum Mirca poprzez kompleksową odnowę kryzysowych terenów i obiektów w obszar rozwojowy tworząc strefy: turystyki,relaksu i aktywności (II etap rewitalizacji) - poprawa jakości życia mieszkańców wsi	Urząd Gminy Mirzec	2015	2023	8 787 626,00	1 901 203,00	3 502 100,00	3 114 720,00	0,00	0,00
1.1.2.2	Modernizacja oświetlenia drogowego na terenie gminy Mirzec - poprawa jakości życia mieszkańców wsi	Urząd Gminy Mirzec	2017	2021	3 256 624,00	3 186 731,00	0,00	0,00	0,00	0,00
1.1.2.3	Termomodernizacja budynków OSP Jagodne i OSP Osiny - poprawa warunków życia mieszkańców wsi	Urząd Gminy Mirzec	2018	2021	1 003 211,00	955 543,00	0,00	0,00	0,00	0,00
1.1.2.4	Rozwój infrastruktury edukacyjnej na terenie Gminy Mirzec - poprawa warunków życia mieszkańców wsi	Urząd Gminy Mirzec	2018	2021	475 726,00	270 681,00	0,00	0,00	0,00	0,00
1.1.2.5	Budowa mikroinstalacji odnawialnych źródeł energii w Gminie Starachowice - poprawa warunków życia mieszkańców wsi	Urząd Gminy Mirzec	2019	2021	658 323,75	658 323,75	0,00	0,00	0,00	0,00
1.2	Wydatki na programy, projekty lub zadania związane z umowami partnerstwa publiczno-prywatnego, z tego:				0,00	0,00	0,00	0,00	0,00	0,00
1.2.1	- wydatki bieżące				0,00	0,00	0,00	0,00	0,00	0,00
1.2.2	- wydatki majątkowe				0,00	0,00	0,00	0,00	0,00	0,00
1.3	Wydatki na programy, projekty lub zadania pozostałe (inne niż wymienione w pkt 1.1 i 1.2),z tego:				20 974 368,00	9 836 261,00	5 318 850,00	3 905 299,00	1 500 000,00	0,00
1.3.1	- wydatki bieżące				620 191,00	212 188,00	360 000,00	0,00	0,00	0,00
1.3.1.1	Zmiana miejscowego planu zagospodarowania przestrzennego Gminy Mirzec - poprawa życia mieszkańców wsi	Urząd Gminy Mirzec	2018	2021	150 060,00	150 060,00	0,00	0,00	0,00	0,00
1.3.1.2	Remont lokali mieszkalnych w budynku szkoły podstawowej w Trębowcu - cele bytowe mieszkańców	Urząd Gminy Mirzec	2020	2022	363 075,00	0,00	360 000,00	0,00	0,00	0,00

L.p.	Limit zobowiązań
1	35 878 053,02
1.a	2 156 191,02
1.b	33 721 862,00
1.1	15 166 433,02
1.1.1	1 540 400,02
1.1.1.2	55 805,44
1.1.1.3	692 369,87
1.1.1.4	356 309,70
1.1.1.5	7 795,00
1.1.1.6	428 120,01
1.1.2	13 626 033,00
1.1.2.1	8 518 023,00
1.1.2.2	3 186 731,00
1.1.2.3	955 543,00
1.1.2.4	270 681,00
1.1.2.5	695 055,00
1.2	0,00
1.2.1	0,00
1.2.2	0,00
1.3	20 711 620,00
1.3.1	6 15 791,00
1.3.1.1	150 060,00
1.3.1.2	363 075,00

L.p	Nazwa i cel	Jednostka odpowiedzialna lub koordynująca	Okres realizacji		Łączne nakłady finansowe	Limit 2021	Limit 2022	Limit 2023	Limit 2024	Limit 2025
			Od	Do						
1.3.1.3	Utrzymanie zieleni przyrodznej przy drogach powiatowych - poprawa warunków życia	Urząd Gminy Mirzec	2020	2021	89 856,00	44 928,00	0,00	0,00	0,00	0,00
1.3.1.4	Strategia Rozwoju Gminy Mirzec na lata 2021-2030 -	Urząd Gminy Mirzec	2020	2021	17 200,00	17 200,00	0,00	0,00	0,00	0,00
1.3.2	- wydatki majątkowe				20 354 177,00	9 624 073,00	4 958 850,00	3 905 299,00	1 500 000,00	0,00
1.3.2.1	Przebudowa drogi powiatowej Nr 0561T Mirzec(Ogrody)- Poddąbrowa - droga woj. Nr 744 - poprawa stanu infrastruktury transportowej	Urząd Gminy Mirzec	2015	2023	839 550,00	0,00	0,00	735 000,00	0,00	0,00
1.3.2.2	Przebudowa drogi gminnej Nr 347013T Małyszyn-Krzewa -II etap - poprawa infrastruktury transportowej	Urząd Gminy Mirzec	2020	2022	1 206 100,00	0,00	1 160 000,00	0,00	0,00	0,00
1.3.2.3	Przebudowa drogi gminnej Nr 347018T Mirzec Korzonek -Mirzec Podkowałów - poprawa infrastruktury transportowej	Urząd Gminy Mirzec	2016	2022	274 656,00	0,00	265 000,00	0,00	0,00	0,00
1.3.2.4	W Sportowej Polsce- Sportowy Mirzec - przebudowa boiska do piłki nożnej przy Szkole Podstawowej w Mircu - poprawa warunków mieszkańców wsi	Urząd Gminy Mirzec	2019	2022	620 000,00	0,00	600 000,00	0,00	0,00	0,00
1.3.2.5	Przebudowa drogi gminnej Nr 347007 T Poduchowne- Korzonek - II etap - poprawa warunków życia mieszkańców wsi	Urząd Gminy Mirzec	2019	2021	5 198 291,00	5 162 621,00	0,00	0,00	0,00	0,00
1.3.2.6	Budowa sali gimnastycznej przy szkole podstawowej Gadka wraz z łącznikiem - poprawa warunków życia mieszkańców wsi	Urząd Gminy Mirzec	2020	2023	5 611 135,00	1 500 000,00	2 000 000,00	2 070 299,00	0,00	0,00
1.3.2.7	Modernizacja kotłowni w budynku przedszkola w Jagodnem - poprawa warunków	Urząd Gminy Mirzec	2018	2021	42 699,00	37 687,00	0,00	0,00	0,00	0,00
1.3.2.8	Modernizacja kotłowni w budynku szkoły podstawowej w Jagodnem - poprawa warunków	Urząd Gminy Mirzec	2018	2021	72 656,00	65 806,00	0,00	0,00	0,00	0,00
1.3.2.9	Budowa drogi dojazdowej wraz z infrastrukturą towarzyszącą w sołectwie Mirzec II - poprawa warunków życia mieszkańców	Urząd Gminy Mirzec	2020	2024	3 250 000,00	105 000,00	475 000,00	1 100 000,00	1 500 000,00	0,00
1.3.2.10	Budowa oświetlenia drogowego w miejscowości Gadka - poprawa warunków	Urząd Gminy Mirzec	2020	2022	28 000,00	0,00	23 500,00	0,00	0,00	0,00
1.3.2.11	Budowa oświetlenia drogowego w miejscowości Gadka Majorat - poprawa warunków	Urząd Gminy Mirzec	2020	2022	34 000,00	0,00	30 700,00	0,00	0,00	0,00
1.3.2.12	Budowa oświetlenia drogowego w miejscowości Osiny Majorat - poprawa warunków	Urząd Gminy Mirzec	2020	2022	37 500,00	0,00	34 100,00	0,00	0,00	0,00
1.3.2.13	Budowa oświetlenia drogowego w miejscowości Mirzec Ogrody - poprawa warunków życia mieszkańców wsi	Urząd Gminy Mirzec	2020	2022	56 000,00	0,00	50 550,00	0,00	0,00	0,00
1.3.2.14	Przebudowa drogi gminnej Nr 347014T w miejscowości Osiny na odcinku 992 mb - poprawa infrastruktury drogowej	Urząd Gminy Mirzec	2020	2021	328 200,00	323 895,00	0,00	0,00	0,00	0,00
1.3.2.15	Przebudowa drogi wewnętrznej odchodzącej od drogi wojewódzkiej nr 744 w kierunku wsi Trębowiec-Krupów -etap II - poprawa warunków życia mieszkańców wsi	Urząd Gminy Mirzec	2020	2022	385 000,00	70 000,00	300 000,00	0,00	0,00	0,00
1.3.2.16	wniesienie wkładów pieniężnych do Przedsiębiorstwa Wodociągów i Kanalizacji Spółka z o.o. w Starachowicach -	Urząd Gminy Mirzec	2020	2021	1 981 200,00	1 981 200,00	0,00	0,00	0,00	0,00
1.3.2.17	Budowa parkingu przy drodze wewnętrznej w okolicach cmentarza parafialnego w Osinach - poprawa warunków życia mieszkańców wsi	Urząd Gminy Mirzec	2020	2021	169 850,00	160 000,00	0,00	0,00	0,00	0,00
1.3.2.18	Modernizacja placów zabaw przy szkołach podstawowych na terenie Gminy Mirzec -	Urząd Gminy Mirzec	2020	2021	160 000,00	160 000,00	0,00	0,00	0,00	0,00
1.3.2.19	Przebudowa drogi dojazdowej położonej na działce Nr 460/2 w Małyszynie Dolnym -	Urząd Gminy Mirzec	2020	2021	59 340,00	57 864,00	0,00	0,00	0,00	0,00

L.p.	Limit zobowiązań
1.3.1.3	89 856,00
1.3.1.4	12 800,00
1.3.2	20 095 829,00
1.3.2.1	735 000,00
1.3.2.2	1 206 100,00
1.3.2.3	240 000,00
1.3.2.4	620 000,00
1.3.2.5	5 162 621,00
1.3.2.6	5 570 299,00
1.3.2.7	40 000,00
1.3.2.8	70 000,00
1.3.2.9	3 250 000,00
1.3.2.10	23 500,00
1.3.2.11	30 700,00
1.3.2.12	34 100,00
1.3.2.13	50 550,00
1.3.2.14	323 895,00
1.3.2.15	370 000,00
1.3.2.16	1 981 200,00
1.3.2.17	170 000,00
1.3.2.18	160 000,00
1.3.2.19	57 864,00

Przewodniczący
Rady Gminy w Mircu

Jan Zawisza

O B J A Ś N I E N I A
PRZYJĘTYCH WARTOŚCI W WIELOLETNIEJ PROGNOZIE FINANSOWEJ
NA LATA 2021 - 2028

I. WIELOLETNIA PROGNOZA FINANSOWA (załącznik nr 1 do uchwały)

1. Dochody budżetowe 2021 rok.

Zwiększa się planowane dochody ogółem o kwotę **560 909,26 zł.**

Dochody bieżące (rubr.1.1.) zwiększa się o kwotę **525 909,26 zł.** w tym :

- dotacja z budżetu państwa na stypendia socjalne dla uczniów kwota 8 451 zł
- dotacja z budżetu państwa na zakup wyposażenia w stołówkach szkolnych kwota 160 000 zł
- dotacja z budżetu państwa na pomoc społeczną kwota 397 zł
- dotacja z budżetu państwa na zakup podręczników szkolnych kwota 72 830 zł
- dotacja z unii europejskiej na realizację projektu pn. „Utworzenie nowego oddziału przedszkolnego przy Zespole Szkolno-Przedszkolnym w Jagodnem kwota 284 231,26 zł

Dochody majątkowe (rubr.1.2.) zwiększa się o kwotę **35 000 zł**, z tego

- środki na zakup samochodu pożarniczego dla Ochotniczej Straży Pożarnej w Osinach zwiększa się o kwotę 35 000 zł

2. Wydatki budżetowe 2021 rok.

Zwiększa się planowane wydatki ogółem o kwotę **771 909,26 zł.** (rubr.2)

Wydatki bieżące (rubr. 2.1) zwiększa się o kwotę **583 822,26 zł.** w tym:

- na stypendia socjalne dla uczniów kwota 8 451 zł
- na zakup wyposażenia w stołówkach szkolnych kwota 160 000 zł
- na pomoc społeczną kwota 397 zł
- na zakup podręczników szkolnych kwota 72 830 zł
- na realizację projektu pn. „Utworzenie nowego oddziału przedszkolnego przy Zespole Szkolno-Przedszkolnym w Jagodnem kwota 295 231,26 zł
- na wykonanie remontu stołówki w Szkole Podstawowej Tychów Stary kwota 46 913 zł

Wydatki majątkowe (rubr.2.2.) zwiększa się o kwotę **188 087 zł,**

zwiększa się środki na :

- zakup traktora komunalnego wraz ze sprzętem towarzyszącym kwota 100 000 zł.
- pomoc finansowa dla Powiatu Starachowickiego na przebudowę i budowę przejść dla pieszych przy drogach powiatowych kwota 100 000 zł
- środki na zakup samochodu pożarniczego Ochotniczej Straży Pożarnej w Osinach kwota 35 000 zł


zmniejsza się środki na Wykonanie modernizacji stołówki w Szkole Podstawowej w Tychowie Starym w kwocie 46 913 zł

3. Przychody budżetu (rubr.4)

Przychody budżetu na 2021 rok zwiększa się o kwotę **211 000 zł** . Są to wolne środki , jako nadwyżka środków pieniężnych na rachunku bieżącym budżetu gminy. Po wprowadzonej zmianie wynoszą 1 997 200,94 zł , a łączna kwota planowanych przychodów budżetu w 2021 roku po zmianie to kwota 8 430 056,97 zł.

II. WYKAZ PRZEDSIĘWZIĘĆ

W powyższym załączniku wprowadza się nowe przedsięwzięcie pn. „Utworzenie nowego oddziału przedszkolnego przy Zespole Szkolno-Przedszkolnym w Jagodnem „, realizowane w latach 2021 – 2022. Łączne nakłady finansowe wynoszą 428 120,01 zł , plan na 2021 rok kwota 284 231,26 zł, plan na 2022 rok kwota 143 888,75 zł.

Przewodniczący
Rady Gminy w Mircu

Jan Zawisza